

8. TEILEVERZEICHNISSE

Die folgenden Teileverzeichnisse enthalten Bestellangaben und Bildhinweise für alle auf den vorstehenden Seiten angezogenen Teile.

Die in Text und Bild dieser Druckschrift angegebenen laufenden Nummern sind keine Bestellnummern. Ersatzteilbestellungen bitten wir daher nur unter Verwendung der in den Teileverzeichnissen angegebenen Bestellnummern vorzunehmen.

+) hinter einer Bestellnummer bedeutet, daß bei Bestellung dieses Teiles die Angabe der Beschriftung erforderlich ist.

8.1. Teileverzeichnis, nach laufenden Nummern geordnet

Lfd. Nr.	Bestellnummer	Benennung	Bild-Nr.
1	S22261-T190-S1	Kappe	7, 10, 17
2	C22107-A6-B60	Unterteil	7, 8, 11, 14, 15, 16, 74
3	C22107-A6-B51	Gehäuse	14, 74, 75
4	S22261-L190-D1	Schaltsatz	8, 15, 16, 69, 191
5	S22261-N190-F1 ⁺⁾	Betriebsartenschalter	7, 8, 15, 16, 67, 199, 200
6	S22261-L190-S11	Transistor-Baugruppe	15, 69, 71
7	B84401-A10	Funk-Entstörgerät	8, 14, 15, 62, 63
8	S22261-L190-S1	Fernschreib-Einschub	8, 14, 15, 61, 191
9	S22261-E190-G1	Mechanische Baugruppe, 50 Bd	9, 11
10	S22261-D190-E1	Motor mit Gehäuse	9, 11, 19, 181
11	S22261-H190-V1	Sendeverteiler	9, 11, 22, 181, 193
12	S22261-G190-K1	Schlüssellochstreifenabtaster	5, 9, 13, 29, 181, 188
13	S22261-G190-K2	Klarlochstreifensender	9, 13, 44, 181
14	C22107-A6-B31 ⁺⁾	Abdeckung	7, 9, 12
15	T Fs 70-14926	Spule	5, 7
16	T Fs 00-09121	Zylinderschraube M 2, 3x25	35
17	T Fs 00-09108	Zylinderschraube M 2, 3x4	30, 45, 124, 167
18	T Fs 00-09111	Zylinderschraube M 2, 3x6	35, 67, 68
19	T Fs 00-09113	Zylinderschraube M 2, 3x8	58, 67, 68
20	T Fs 00-09115	Zylinderschraube M 2, 3x10	26, 71, 72
21	T Fs 00-09120	Zylinderschraube M 2, 3x15	35
22	T Fs 00-09149	Zylinderschraube M 3x4	67, 68, 69, 70
23	T Fs 00-09150	Zylinderschraube M 3x5	20, 25, 27, 73, 117, 160
24	T Fs 00-09151	Zylinderschraube M 3x6	17, 19, 22, 23, 25, 27, 28, 77, 84, 85, 88, 90, 189, 220
25	T Fs 00-09153	Zylinderschraube M 3x8	19, 23, 24, 29, 30, 31, 35, 36, 39, 40, 41, 42, 43, 44, 45, 46, 49, 52, 53, 54, 56, 57, 58, 60, 61, 62, 63, 65, 95, 96, 97, 98, 99, 101, 112, 122, 143, 144, 145, 146, 147, 149, 165, 181

Lfd. Nr.	Bestellnummer	Benennung	Bild-Nr.
26	T Fs 00-09155	Zylinderschraube M 3x10	25, 27, 43, 55, 61, 62, 65, 71, 73, 78, 79, 92, 140
27	T Fs 00-09157	Zylinderschraube M 3x12	19, 29, 40, 44, 52, 68, 76
28	T Fs 00-09159	Zylinderschraube M 3x15	35, 69, 71
29	T Fs 00-09163	Zylinderschraube M 3x18	61, 70
30	T Fs 00-09165	Zylinderschraube M 3x20	63
31	T Fs 00-09169	Zylinderschraube M 3x28	59
32	D84-L400-S1	Zylinderschraube M 3x40	63
33	T Fs 00-09197	Zylinderschraube M 4x8	58, 65
34	T Fs 00-09199	Zylinderschraube M 4x10	14, 15, 19, 21
35	T Fs 00-09201	Zylinderschraube M 4x15	19, 61
36	T Fs 00-09204	Zylinderschraube M 4x20	70
37	T Fs 00-09205	Zylinderschraube M 4x22	21, 30, 45
38	T Fs 00-09230	Zylinderschraube M 6x15	74
39	T Fs 00-09054	Senkschraube M 3x6	29, 44, 77
40	T Fs 00-09060	Senkschraube M 3x8	27, 58, 88
41	T Fs 00-09073	Senkschraube M 4x6	20
42	T Fs 00-09338	Linsensenkschraube M 4x6	62
43	T Fs 00-08308	Sechskantschraube M 3x5	23, 80, 81, 82, 193, 194, 195
44	T Fs 00-08211	Sechskantschraube M 3x8	58, 182
45	T Fs 00-09653	Sechskantschraube M 3x10	22, 80, 193
46	T Fs 00-08305	Sechskantschraube M 3x12	58
47	H60110-Q280-S1	Halsschraube M 5x28	10, 11, 181
48	T Fs 00-09423	Sechskantmutter M 3	25, 26, 63, 71, 72, 73, 186
49	T Fs 00-09425	Sechskantmutter M 4	35, 37, 50, 70, 91, 102, 139, 150
50	T Fs 00-09427	Sechskantmutter M 6	11
51	T Fs 00-09795	Federscheibe	72, 73
52	T Fs 00-08502	Sicherungsscheibe 2, 3	30, 33, 42, 43
53	T Fs 00-08503	Sicherungsscheibe 3, 2	18, 23, 35, 43, 55
54	T Fs 00-08647	Sicherungsring 6 x 0, 7	53, 183
55	T Fs 00-08674	Sicherungsring 7 x 0, 8	28
56	T Fs 00-08675	Sicherungsring 9 x 1	58
57	T Fs 00-08660	Sicherungsring 19 x 1	37, 50
58	T Fs 00-08666	Sicherungsring 22 x 1	28
59	D472-A310-R	Sicherungsring 31 x 1, 2	24
60	T Fs 00-09838	Abstandsrohr 5 x 0, 75 x 20	63
61	T Fs 00-09777	Abstandsrohr 5 x 1 x 5	67
62	T Fs 00-09832	Abstandsrohr 5 x 0, 75 x 6	61
63	H60310-P90-S1	Abstandsrohr 6 x 0, 75 x 9	43, 55
64	C22106-F2-C9	Ring-Rillenlager	58
65	C22106-F2-C15	Ring-Rillenlager	37, 50, 91, 139
66	C22106-F2-C17	Ring-Rillenlager	28
67	C22136-A4-C39	Filzstreifen	24
68	C22107-A6-B2	Getriebebock	58, 181
69	C22107-A6-B3	Zahnradpaar	58
70	C22107-A6-B4	Zahnrad	58

VS - Nur für den Dienstgebrauch

Lfd. Nr.	Bestellnummer	Benennung	Bild-Nr.
71	C22107-A6-B5	Zwischenwelle	58
72	C22107-A6-C18	Blech	59
73	C22107-A6-B8	Welle	58, 182, 183
74	C22107-A6-B9	Lagerwinkel	58, 181
75	C22230-Z3-C4	Glühlampe	67, 199
76	C22107-A6-B50	Schloß	7, 74
77	C22107-A6-B69	Montagerahmen	58, 59, 60, 181
78	C22107-A6-B63	Winkel	73
79	C22107-A6-B64	Papierbremse	17
80	C22107-A6-C201	Platte	71
81	C22107-A6-C8	Schraubenrad 45, 45 Bd	19, 59, 181
82	C22107-A6-C9	Zahnradkörper 45, 45 Bd	58, 59, 181
83	C22107-A6-C10	Schraubenrad 50 Bd	19, 59, 181
84	C22107-A6-C11	Zahnradkörper 50 Bd	58, 59, 181
85	C22107-A6-C12	Schraubenrad 75 Bd	19, 59, 181
86	C22107-A6-C13	Zahnradkörper 75 Bd	58, 59, 181
87	C22107-A6-C16	Lagerdeckel	58
88	C22107-A6-C17	Scheibe	73
89	C22107-A6-C23	Schraubenrad	58, 182
90	C22107-A6-C24	Platte	58
91	C22107-A6-C33	Platte	70
92	C22107-A6-C34	Platte	70
93	C22107-A6-C37	Winkel	68
94	C22107-A6-C44	Winkel	67
95	C22107-A6-C50	Bügel	72
96	C22107-A6-C51	Bügel	73
97	C22107-A6-C53	Blech	73
98	C22107-A6-C54	Blech	73
99	C22107-A6-C57	Ansatzschraube	67, 72, 73
100	C22107-A6-C58	Ansatzschraube	61, 63, 73
101	C22107-A6-C70	Dichtung	11
102	C22107-A6-C73	Ansatzschraube	12, 221
103	C22107-A6-C74	Riegel	74
104	C22107-A6-C138	Bügel	5, 17
105	C22107-A6-C161	Erdungsblech	74
106	C22107-A6-C203	Winkel	73
107	C22122-A13-B4	Bügel	14, 61
108	C22122-A13-C3	Winkel	61
109	C22122-A13-C4	Winkel	61
110	C22247-A1-C9	Platte	21
111	C22247-A1-B5	Oberteil	19
112	C22247-A1-B8	Winkel	20
113	C22247-A1-B9	Winkel	20
114	C22247-A1-B11	Einsatz	19
115	C22247-A1-B14	Deckel	19
116	C22247-A1-C26	Gehäuse	19
117	C22247-A1-B10	Beikasten	19
118	C22247-A1-C24	Gehäuse	19, 21
119	C22326-A7-B3	Nadelträger	33, 34, 111
120	C22326-A7-B6	Hebel	43, 108, 109, 114, 129, 132

Lfd. Nr.	Bestellnummer	Benennung	Bild-Nr.
121	C22326-A7-B8	Kontaktfedersatz	33, 39, 113, 114
122	C22326-A7-B12	Winkelblech	29, 36, 42, 44, 49, 96, 144
123	C22326-A7-B14	Schmierfilz	36, 49
124	C22326-A7-B17	Sperrhebel	43, 55, 136, 175
125	C22326-A7-B18	Kupplungsteil	36, 37, 38, 49, 50, 51
126	C22326-A7-B22	Kupplungsrad	36, 37
127	C22326-A7-B24	Kupplungsrad	49, 50
128	C22326-A7-B29	Kontaktfedersatz	54
129	C22315-Z1-C 8 14	Mikroschalter	35
130	C22326-A7-B34	Fortschalthebel	43, 102, 126
131	C22326-A7-B35	Bügel	43
132	C22326-A7-B37	Hebel	35
133	C22326-A7-B39	Hebel	35
134	C22326-A7-B38	Lagerwinkel	35
135	C22326-A7-B42	Hebel	35
136	C22326-A7-B43	Stellrad	35
137	C22326-A7-B44	Klappenhebel	30, 32, 45, 47, 107, 127, 155, 170, 179
138	C22326-A7-B46	Sicherungsblech	30, 45
139	C22326-A7-B47	Klinke	30, 127
140	C22326-A7-B49	Hebel	43, 109, 110, 114, 129
141	C22326-A7-B52	Führungskamm	40, 43, 52, 97, 100, 145, 148
142	C22326-A7-C13	Zugfeder	23, 34, 40, 84, 129, 130, 132
143	C22326-A7-C14	Führungskamm	31, 46, 56, 57, 99, 147
144	C22326-A7-C15	Achse	30, 33, 48
145	C22326-A7-C16	Achse	30, 45
146	C22326-A7-C17	Lagerbolzen	30, 45, 130
147	C22326-A7-C18	Bremsbacke	32, 47
148	C22326-A7-C34	Achse	43, 55
149	C22326-A7-C37	Achse	43, 55
150	C22326-A7-C44	Führungskamm	33, 43, 48, 55, 92, 140
151	C22326-A7-C49	Scheibe	37, 50
152	C22326-A7-C50	Scheibe	37, 50
153	C22326-A7-C51	Buchse	37, 50
154	C22326-A7-C65	Federaufhängeblech	36, 40, 49, 52, 98, 146
155	C22326-A7-C70	Nockenwelle	36, 37, 40, 91, 94, 95, 102, 103, 108, 109, 111, 113, 114, 117, 119, 126, 129, 133, 134, 135, 137, 138
156	C22326-A7-C71	Papierendehebel	48, 156, 157
157	C22326-A7-C73	Abstandsstück	35
158	C22326-A7-C91	Schmierfilz	32, 47
159	C22326-A7-C93	Schlepphebel	33, 126
160	C22326-A7-C94	Platte	29, 44
161	C22326-A7-C98	Blech	33
162	C22326-A7-C105	Nockenwelle	49, 50, 52, 139, 142, 143, 150, 151, 160, 162, 169, 172, 173, 174, 176, 177

VS - Nur für den Dienstgebrauch

Lfd. Nr.	Bestellnummer	Benennung	Bild-Nr.
163	C22326-A7-C117	Hebel	42, 109, 113, 129
164	C22326-A7-C118	Wippe	33, 43, 109, 110, 111, 113, 114, 129
165	C22326-A7-C128	Blattfeder	56, 179
166	C22326-A7-C129	Blattfeder	56, 179
167	C22393-A2-B1	Welle	25, 27, 28
168	C22393-A2-B2	Reibkupplung	24, 25, 27, 186
169	C22393-A2-B3	Kupplungskörper	24
170	C22393-A2-B11	Montageblech	22, 23, 80, 193
171	C22393-A2-B16	Auslösehebel	23, 80, 84, 85, 88
172	C22393-A2-B17	Schmierfilz	23
173	C22393-A2-B18	Nockenbuchse	22, 27, 80, 84, 85, 88, 186
174	C22393-A2-C4	Nockenbuchse	27, 28, 86, 206
175	C22393-A2-C5	Lagerblech	27
176	C22393-A2-C8	Scheibe	24
177	C22393-A2-C9	Buchse	25
178	C22393-A2-C10	Montageblech	80, 81, 82, 194, 195
179	C22393-A2-C22	Zeiger	23, 88
180	C22393-A2-C28	Anschlag	23, 80, 81, 82, 193, 194, 195
181	C22393-A2-C32	Montagebock	25, 27, 78, 79
182	C22407-Z1-C1	Betriebsstundenzähler	58, 181, 182, 183
183	C22407-Z2-C1	Hubzähler	12, 35
184	C47123-F3-C15	Schwingmetallpuffer	74
185	C62122-A2-B5	Anschlußleitung	62, 65
186	C62122-A2-B6	Lötösenplatte	63
187	C62122-A2-C8	Bügel	63
188	C62122-A2-C30	Deckel	62
189	Q60104-Y13	Transistor	71
190	Q62901-B2-A	Spannplatte	71
191	Q62901-B2-B	Beilagplatte	71
192	S22261-C190-L1	Anschlußleitung	61, 62
193	S22261-C190-L6	Anschlußleitung	61, 62
194	S22261-D190-E6	Motor mit Regler	19, 185
195	S22261-G190-K6	Magnetsystem	42, 54, 93, 94, 95, 103, 141, 142, 143, 151
196	S22261-H190-V6	Auslösung	22, 79, 80
197	S22261-H190-V11	Magnetsystem	22, 83, 84, 85
198	S22261-H190-V16	Kontaktbank	25, 79
199	S22261-H190-V21	Einsatz	25
200	S22261-S190-M1	Mischsatz	69, 70, 190
201	V23201-F1078	Flachgleichrichter Gr 221	71
202	V23201-F1107	Flachgleichrichter Gr 155	69
203	V23201-F1112	Flachgleichrichter Gr 154	69
204	V23201-F1320	Flachgleichrichter Gr 125	68
205	Z22261-C190-T1 ⁺)	Deckplatte (deutsch)	66
206	B71613-A65-A1	Übertrager	63, 65
207	(B82503-B-A5)	Entstördrossel	63
208	T Fs 12-00002	Steckdose mit Befestigung	62, 63
209	T Fs 16-98963	Druckknopf	17
210	T Fs 16-98975	Druckfeder	18

Lfd. Nr.	Bestellnummer	Benennung	Bild-Nr.
211	T Fs 27-00006	Bügel	19
212	T Fs 31-99002	Kontaktregler	19, 76, 185
213	T Fs 31-98992	Halsschraube	11, 76
214	T Fs 70-27348	Leuchtdrucktaste TF	67, 199
215	T Fs 34-09982	Knopf (rot)	66
216	T Fs 34-09983	Knopf (grün)	66
217	T Fs 34-09984	Knopf (gelb)	66
218	T Fs 34-09986	Knopf (weiß)	66
219	T Fs 34-09992	Leuchtdrucktaste TK	68, 199
220	T Fs 34-09993	Leuchtdrucktaste TV	67, 199
221	T Fs 34-09994	Leuchtdrucktaste TVL, TOM, TEL	67, 68, 199
222	T Fs 34-09995	Leuchtdrucktaste TL	68, 199
223	T Fs 34-11980	Knopf (blau)	66
224	T Fs 41-00001	Fassung	68, 69, 71, 73
225	T Fs 41-00011	Stiftleiste	26, 27, 39, 52, 56, 71, 78, 112
226	T Fs 41-00016	Federleiste	59, 72
227	T Fs 25-99048	Glühlampe	67, 68
228	T Fs 70-00715	Filzscheibe	24
229	T Fs 70-01624	Kontaktfedersatz	25, 26, 27, 86, 87
230	T Fs 70-04348	Federring	28
231	T Fs 70-05508	Typenplatte	61, 70
232	T Fs 70-05689	Fassung	61, 70
233	T Fs 70-05696	Federleiste	63
234	T Fs 70-10411	Haltebügel	68, 71
235	T Fs 70-10437	Haltefeder	61, 70
236	T Fs 70-10487	Fassung	68, 69, 73
237	T Fs 70-10488	Haltebügel	68
238	T Fs 70-14654	Federleiste	73
239	T Fs 70-15398	Buchse	73
240	T Fs 70-15399	Stift	73
241	T Fs 70-30238	Federring	58
242	T Fs 71-33921	Platte	58
243	T Fs 72-20066	Kontaktfedersatz	30, 45, 122, 124, 125, 165, 167, 168
244	T Fs 72-20090	Bremsscheibe	30, 45
245	T Fs 72-23035	Filzscheibe	23, 35, 40, 52
246	T Fs 72-23048	Filzscheibe	39, 54
247	T Fs 72-30041	Zahnradbuchse	58
248	T Fs 72-33264	Ansatzschraube	59, 72, 73
249	T Fs 72-43064	Zugfeder	33, 43, 48, 55, 136, 175
250	T Fs 72-43067	Scheibe	24
251	T Fs 72-43105	Zugfeder	39, 54, 135, 174
252	T Fs 72-43178	Scheibe	24
253	T Fs 72-43179	Scheibe	24
254	T Fs 72-43180	Bolzen	24
255	T Fs 72-43181	Bolzen	24
256	T Fs 72-43182	Hülse	24
257	T Fs 72-43184	Gewindescheibe	24, 186

VS - Nur für den Dienstgebrauch

Lfd. Nr.	Bestellnummer	Benennung	Bild-Nr.
258	T Fs 72-43185	Druckfeder	24
259	T Fs 72-43281	Federring	37, 50, 91, 139
260	T Fs 72-53045	Zugfeder	29, 36, 42, 44, 48, 49, 126, 156, 157, 169
261	T Fs 72-53225	Scheibe	58, 183
262	T Fs 72-53271	Scheibe	59
263	T Fs 72-53464	Filzring	43, 55
264	T Fs 72-53466	Filzring	58, 183
265	T Fs 72-53510	Filzring	37, 50
266	T Fs 72-53785	Zugfeder	30, 127
267	T Fs 72-53821	Zugfeder	29, 30, 32, 42, 45, 47, 127, 129, 170, 179
268	T Fs 72-53866	Zugfeder	33, 43, 48, 55
269	T Fs 72-63003	Mutter	35
270	T Fs 72-80003	Kontaktsteuerhebel	40, 52, 119, 135, 162, 174
271	T Fs 72-80005	Nachdrückhebel	40, 52, 133, 172
272	T Fs 72-80006	Fortschalthebel	55, 150, 169
273	T Fs 72-80013	Papierführung	44, 170
274	T Fs 72-80026	Kontaktsteuerung	30, 45, 122, 124, 165, 167
275	T Fs 72-80027	Kontaktbock	30, 45
276	T Fs 72-80028	Zugfeder	36, 40, 49, 52, 133, 172
277	T Fs 72-80039	Deckel	29, 40, 44, 52
278	T Fs 72-80040	Schmierfilz	31, 46, 56, 57
279	T Fs 72-83015	Lagerblech	49
280	T Fs 72-83016	Achse	39, 54
281	T Fs 72-83017	Wippe	39, 54, 117, 135, 160, 174
282	T Fs 72-83018	Halteblech	39, 54
283	T Fs 72-83019	Achse	40, 52
284	T Fs 72-83023	Schritthebel	40, 52, 134, 173
285	T Fs 72-83024	Schritthebel	40, 52, 134, 173
286	T Fs 72-83040	Führungsblech	32, 47
287	T Fs 72-83042	Bremsbacke	32, 47
288	T Fs 72-83045	Druckfeder	30, 45
289	T Fs 72-83047	Schlepphebel	48, 169
290	T Fs 72-83048	Abfühlhebel	33, 48, 101, 102, 104, 126, 149, 150, 152, 169, 178, 180
291	T Fs 72-83049	Drehfeder	33, 48, 126, 169
292	T Fs 72-83050	Abfühlhebel	33, 48, 101, 102, 104, 149, 150, 152, 178, 180
293	T Fs 72-83051	Abfühlhebel	33, 48, 101, 102, 104, 149, 150, 152, 178, 180
294	T Fs 72-83052	Abfühlhebel	33, 48, 101, 102, 104, 149, 150, 152, 178, 180
295	T Fs 72-83059	Zugfeder	23, 36, 40, 49, 52, 85, 135, 137, 174, 176
296	T Fs 72-83060	Zugfeder	33, 39, 43, 129
297	T Fs 72-83062	Federkamm	31, 46, 56, 57, 100, 101, 102, 148, 149, 150, 178, 180
298	T Fs 72-83090	Halsschraube	11, 13, 15, 16, 19, 58, 69, 71
299	T Fs 72-83093	Zugfeder	36, 40, 49, 52, 134, 173, 218

Lfd. Nr.	Bestellnummer	Benennung	Bild-Nr.
300	T Fs 72-83094	Scheibe	37,50
301	T Fs 72-83120	Filzscheibe	33,48
302	T Fs 72-83126	Scheibe	35,50, 91, 139
303	T Fs 72-83129	Federkamm	56,57, 178, 180
304	T Fs 72-83164	Blech	30,45, 124, 167
305	T Fs 72-83172	Blattfeder	30,45
306	T Fs 72-83173	Abstandsrohr	30,45
307	T Fs 72-83212	Transportrad	32,47, 102, 126, 150, 169
308	T Fs 72-54239	Zugfeder	67
309	C22122-A13-C23	Blech	15,61
310	C22107-A6-C56	Abdeckwinkel	15
311	C22107-A6-B83	Umlenkung	5,6, 17, 189
312	C22247-Z10-C2	Bürstenbrücke	20
313	C22247-A1-C12	Montagewinkel	20
314	C22326-A7-B15	Auslösehebel	43,55, 94, 95, 103, 137, 138, 142, 143, 151, 176, 177
315	C22326-A7-B1	Montagebock	29,30, 31, 32, 35, 37, 41, 43, 44, 45, 46, 49, 50, 53, 91, 92, 96, 97, 98, 99, 112, 122, 139, 140, 144, 145, 146, 147, 165
316	C22326-A7-C66	Befestigungswinkel	39,43, 52, 56, 112
317	T Fs 72-80002	Führungskamm	52,55
318	C22326-A7-B9	Kontaktfedersatz	54, 156
319	C22393-A2-C31	Meßscheibe	59,88, 89
320	C22107-A6-C104	Rastwinkel	59,60
321	C22107-A6-C101	Winkel	59
322	T Fs 41-00095	Messerleiste	61,63
323	T Fs 11-00025	Relaisführung	61,70
324	T Fs 12-99017	Druckschraube	62
325	T Fs 12-99018	Konusring	62
326	C62122-A2-B8	Anschlußleitung	62,64
327	T Fs 12-99016	Apparateklemme	63
328	T Fs 41-00075	Erdungsdraht	68
329	S22261-L190-F21	Flachbaugruppe	61
330	S22261-L190-F1	Steckbaugruppe "Shunt Device"	67, 200
331	S22261-L190-F6	Steckbaugruppe	69
332	S22261-L190-F11	Steckbaugruppe	69
333	S22261-L190-F16	Flachbaugruppe	70
334	T Fs 41-00080	Federleiste	67,69, 73
335	T Fs 41-00098	Federleiste	72
336	T Fs 34-00047	Drehtaste TG, TLL	67,68, 199
337	T Fs 70-14103	Untersatz	73
338	T Fs 70-05694	Messerleiste	73
339	T Fs 41-00096	Federleiste	73
340	T Fs 70-27347	Drossel (9 T Bv 1221/151)	69
341	C22122-A13-B22	Deckel	61
342	C22122-A13-C24	Druckschraube	62

VS - Nur für den Dienstgebrauch

Lfd. Nr.	Bestellnummer	Benennung	Bild-Nr.
343	C22122-A13-C25	Druckschraube -	62
344	C22122-A13-C26	Konusring	62
345	C22122-A13-C27	Konusring	62
346	C22122-A13-C41	Gehäuse	61, 62
347	C22230-Z10-C1	Blendennippel (rot)	66
348	C22230-Z10-C2	Blendennippel (grün)	66
349	C22393-A2-B13	Anker	23, 83, 84, 85
350	C22393-A2-C36	Bügel	23, 83, 84
351	C22326-A7-B53	Papierführung	29, 127, 179
352	C22326-A7-C130	Klappe	5, 31, 106, 107, 108, 109, 110, 127, 128, 129, 179, 188
353	T Fs 72-33165	Anschlag	181
354	C22107-A6-C22	Zahnradkörper	182
355	C22107-A7-C23	Befestigungswinkel	156
356	C22326-A7-B27	Anker	43, 54, 93, 94, 95, 103, 141, 142, 143, 151
357	C22326-A7-C57	Bügel	43, 54, 93, 94, 141, 142
358	C22326-A7-C38	Hebel	94, 142
359	T Fs 00-08081	Sechskantschraube M 3x4	94, 142
360	T Fs 72-83029	Exzenterbuchse	102, 150
361	T Fs 72-83009	Papierbahn	102, 106, 128, 130, 131, 150, 154, 157, 171
362	T Fs 72-83011	Ächse	128, 171
363	T Fs 72-83012	Drehfeder	128, 171
364	C22326-A7-C10	Nadel	34, 111, 130, 131
365	C22326-A7-C9	Hebel	111, 130, 131
366	T Fs 72-23092	Stellschraube	111, 125, 168
367	C22326-A7-C22	Befestigungsstück	113
368	T Fs 72-23209	Schaltwelle	116, 117, 118, 119, 121, 159, 160, 161, 162, 164
369	T Fs 72-23041	Stößer	116, 117, 119, 121, 159, 160, 162, 164
370	T Fs 72-23240	Bügel	118, 120, 161, 162, 163
371	C22393-A2-C16	Blech	27, 78
372	T Fs 72-23202	Schaltstück	124, 125, 167, 168
373	T Fs 72-83010	Klappe	46, 47, 154, 155, 156, 170, 171
374	T Fs 72-83250	Klinke	43, 55, 126, 169
375	T Fs 72-43132	Zugfeder	129
376	T Fs 70-05990	Einstellehre	115, 117, 158, 160
377	T Fs 72-83022	Steuerhebel	117, 160
378	T Fs 72-80004	Hebel mit Stößer	117, 160
379	C22407-A9-A2	Meßhebel	123, 124, 166, 167
380	T Fs 72-23160	Schaltstern	38, 51, 103, 138, 151, 177
381	T Fs 72-80034	Lagerbuchse	122, 165
382	C22230-Z9-C1	Lampenfassung	68
383	C22247-A1-C13	Stroboskopscheibe (2500 U/min)	19, 20, 185
384	T Fs 72-53487	Federöse	23
385	S22261-G190-K11	Magnet	23, 43, 54

Lfd. Nr.	Bestellnummer	Benennung	Bild-Nr.
386	C22326-A7-C56	Klemmstück	23, 43, 54
387	C22326-A7-C64	Federöse	23, 43, 54
388	H78550-A50	Leitungsschelle A5	27
389	C22107-A6-B81	Hebel	17, 189
390	C22107-A6-C146	Exzenter	18
391	C22107-A6-C149	Zugfeder	18
392	C22104-F1-C7	Klemmleiste	19, 20
393	T Fs 27-00054	Asynchron-Motor 6 W	20
394	B25040-A6105-K	MP-Kondensator 1 μ F	19, 20, 215
395	B82523-C-B05	Entstördrossel	19
396	T Fs 70-18000	Drahtwiderstand 20 Ω	20
397	T Fs 70-02721	Reglerkohle	19, 76
398	B82301-A-A01	Schalenkerndrossel 8mH	21
399	T Fs 70-04649	Lötstützpunkt	21, 71
400	S22261-G190-K4	Schlüsselochstreifenabtraster für Schuppenlochstreifen	9, 13, 56, 181, 188
401	S22261-G190-K3	Klarlochstreifensender für Schuppenlochstreifen	9, 13, 57
402	B82501-A-C17	UKW-Drossel	26, 30, 45, 54
403	T Fs 00-09170	Zylinderschraube M 3x30	25
404	C22393-A2-C15	Platte	26
405	T Fs 00-09831	Abstandsrohr 5 x 0,75 x 24	25
406	C22393-A2-C14	Platte	26
407	B82502-D-B02	Entstördrossel	26
408	T Fs 00-09129	Zylinderschraube M 2,6x6	26
409	T Fs 25-00036	Lötstützpunkt	26
410	T Fs 72-43145	Schraube	24, 186
411	C22326-A7-C124	Platte	35
412	C22326-A7-C123	Bügel	35
413	T Fs 72-23039	Filzscheibe	43
414	T Fs 72-23112	Zugfeder	43, 54, 94, 142
415	T Fs 72-30014	Schmierfilz	29, 36, 44, 49
416	T Fs 72-63089	Filzring	35
417	C22326-A7-B19	Klinke	38, 51
418	T Fs 72-53679	Omegafeder	38, 51
419	C22326-A7-C46	Drehfeder	38, 51
420	T Fs 72-53203	Scheibe	38, 51
421	T Fs 00-08501	Sicherungsscheibe 1,9	38, 51
422	C22326-A7-C45	Nockenbuchse	38, 51, 136, 175
423	C22326-A7-C95	Abdeckblech	41, 53
424	B51265-A5303-K	Schichtwiderstand 30 k Ω	52
425	T Fs 70-17587	Lötöse	54
426	T Fs 41-00036	Leitungsstecker	11, 59
427	T Fs 41-00057	Fernmeldeanschlußstecker 59	61
428	V23201-F1202	Flachgleichrichter Gr 201	61
429	V23201-F1208	Flachgleichrichter Gr 202	61
430	B82522-E-B01	Entstördrossel	61
431	B32220-J3473-M	MkH-Kondensator 0,047 μ F	61
432	B85121-D-B04	Duko 0,05 μ F	61

Lfd. Nr.	Bestellnummer	Benennung	Bild-Nr.
433	C22334-Z2-C10	Leitungsbuchse (20polig)	61
434	C22122-A13-C28	Platte	62
435	T Fs 00-09294	Linsenschraube M 4x4	61, 63
436	C42334-F3-C10	Leistungsstecker (Schuko)	64
437	T Fs 70-17677	Steckdose (8polig)	62
438	T Fs 72-03087	Kappe	62
439	C62122-A2-C11	Gehäuse	63, 65
440	T Fs 70-17680	Mutter	62
441	C22334-Z2-C16	Halterung	61
442	T Fs 00-08350	Zylinderschraube M 2, 6x8	62
443	T Fs 00-09498	Zylinderschraube M 3x52	63
444	C62122-A2-B2	Deckel	65
445	T Fs 72-33084	Platte	62, 65
446	T Fs 72-33083	Gewindeplatte	62, 65
448	B82522-E-B08 ✓	Entstördrossel	63
449	B82522-E-B05 ✓	Entstördrossel	63
450	B82502-F-B07 ✓	Entstördrossel	63
451	B82502-F-B5 ✓	Entstördrossel	63
452	T Fs 00-09614	Senkschraube M 2, 3x3	77
453	C22107-A6-B14	Bügel	68
454	C22107-A6-B15	Platte	68
455	C22107-A6-C43	Platte	68
456	C22107-A6-B12	Rahmen	70
457	T Fs 41-00010	Fassung	71
458	T Fs 41-00012	Haltebügel	71
459	C22107-A6-B73	Winkel	71
460	T Fs 41-00099	Stiftleiste (21polig)	67
461	T Fs 41-00106	Stiftleiste (31polig)	70
462	C22107-A6-B21	Montageblech	69, 72, 73
463	C22107-A6-B20	Bügel	73
464	T Fs 72-33063	Gummifuß	74, 75
465	T Fs 00-09074	Senkschraube M 4x8	75
466	C22107-A6-C55	Blech	75
467	T Fs 31-99030	Kappe	76
468	T Fs 31-98988	Kontaktarm, vollst.	77
469	T Fs 70-06021	Kontaktfeder	77
470	T Fs 70-06026	Anschlag	77
471	T Fs 31-99029	Reglerfeder	77
472	T Fs 70-06031	Druckplatte	77
473	C22393-A2-C23	Hebel	84
474	C22393-A2-C25	Hebel	84
475	C22326-A7-B5	Hebel	108
476	C22107-A6-C47	Rolle	189
477	C22407-A13-C1	Meßhebel	186, 187
478	T Fs 70-00596	Stimmgabel 125 Hz	184
479	T Fs 32-89005	Minipolrelais Z	71
480	T Fs 70-17542	Kleinpole-Relais D, ER	61, 70, 190, 191
481	T Fs 32-03999	Kleinpole-Relais K, M	70, 190

Lfd. Nr.	Bestellnummer	Benennung	Bild-Nr.
482	T Fs 70-10486	Kammrelais A, T, -Y	68, 69, 73
483	T Fs 32-36005	Kammrelais B, N	68, 69, 73
484	T Fs 32-36032	Kammrelais H, L	68
485	T Fs 32-36023	Kammrelais E, S, V	68
486	T Fs 32-36033	Kammrelais SU, SV	69
487	T Fs 32-36008	Kammrelais G	69, 73
488	T Fs 32-36004	Kammrelais U, X	68, 71
489	T Fs 70-06028	Stellschraube	185
490	C22330-A5-A1	Spulenhälfte mit Rändel- mutter	--
491	B58125-A0402-A	Spindelwiderstand 4 k Ω	191
492	T Fs 48-00008	Potentiometer 2 M Ω	200
493	T Fs 25-99316	Relaisröhre	200
494	T Fs 70-17548	Lampenzieher	--
495	T Fs 70-17508	Kappen- und Lampenzieher	--
496	T Fs 49-99068	Werkzeugbesteck	--
497	T Fs 25-99012	Zwischenstecker	--

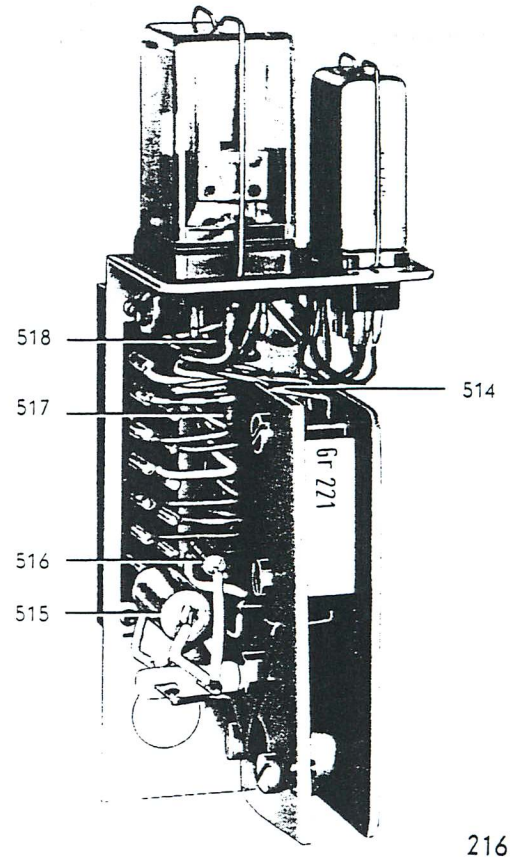
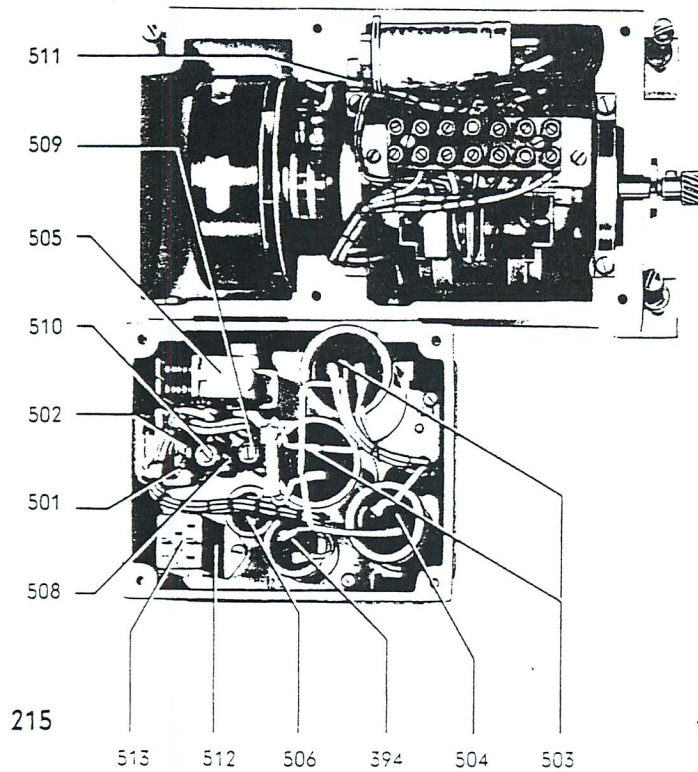
8.2.

Verzeichnis zusätzlicher Teile, die auf den Seiten 1 - 140
weder im Text noch in den Bildern angezogen sind


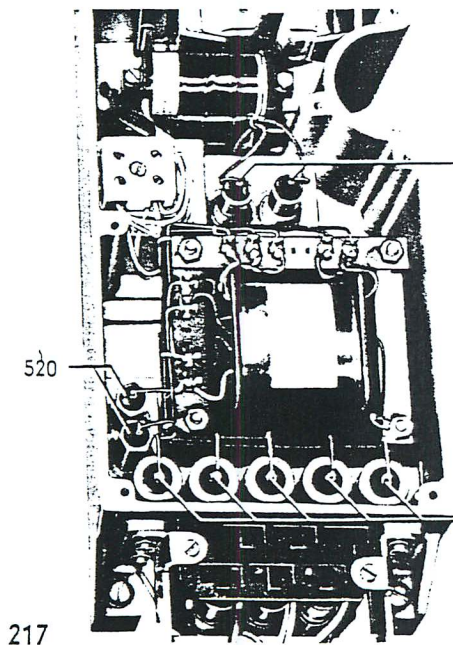
Lfd. Nr.	Bestellnummer	Benennung	Bild-Nr.
501	V23201-F1041	Flachgleichrichter	215
502	T Fs 00-09162	Zylinderschraube M 3x17	215
503	B25990-A605-K7	MP-Kondensator 6 μ F	215
504	B25401-A2205-K	MP-Kondensator 2 μ F	215
505	T Fs 32-00020	Kleines Rundrelais AL	215
506	B81121-A-B06	MP-Kondensator 0,1 μ F	215
507	B51265-A2503-J	Schichtwiderstand 50 k Ω	215
508	B52360-A2103-J	Drahtwiderstand 10 k Ω	215
509	B52360-A2502-K	Widerstand 5 k Ω	215
510	T Fs 00-09459	Zylinderschraube M 3x55	215, 510
511	H78550-A60	Leitungsschelle A6	215
512	C22247-A1-C19	Bügel	215
513	C22247-A1-B13	Messerplatte	215
514	B43711-A1205-T	Elko 2 μ F	216
515	B32120-C1104-M	MP-Kondensator 0,1 μ F	216
516	B51265-A2502-J	Schichtwiderstand 5 k Ω	216
517	B51265-A2501-J	Schichtwiderstand 500 Ω	216
518	B51263-A2501-J	Schichtwiderstand 500 Ω	216
519	B85111-A-B1	Duko 2500 pF	217
521	B85121-A-B8	Duko 0,05 μ F	217
522	C22107-A6-B30	Abschirmschlauch	218
523	C22107-A6-C155	Platte	218
524	C22107-A6-C150	Platte	218
525	C22107-A6-C152	Platte	218
526	C22107-A6-C153	Platte	218
527	C22107-A6-C129	Sicherungshebel	218
528	C22107-A6-C130	Bolzen	218
529	C22107-A6-C131	Druckfeder	218
530	C22107-A6-C137	Hülse	218
531	C22107-A6-C136	Ring	218
532	C22107-A6-B65	Platte	218
533	C22107-A6-B66	Hebel	218
534	C22107-A6-C135	Scheibe	218
535	C22107-A6-C133	Gummischeibe	218
536	C22107-A6-C134	Scheibe	218

VS — Nur für den Dienstgebrauch
Restricted

VS — Réserve uniquement pour les besoins du service
VS — Uitsluitend voor Dienstgebruik voorbehouden

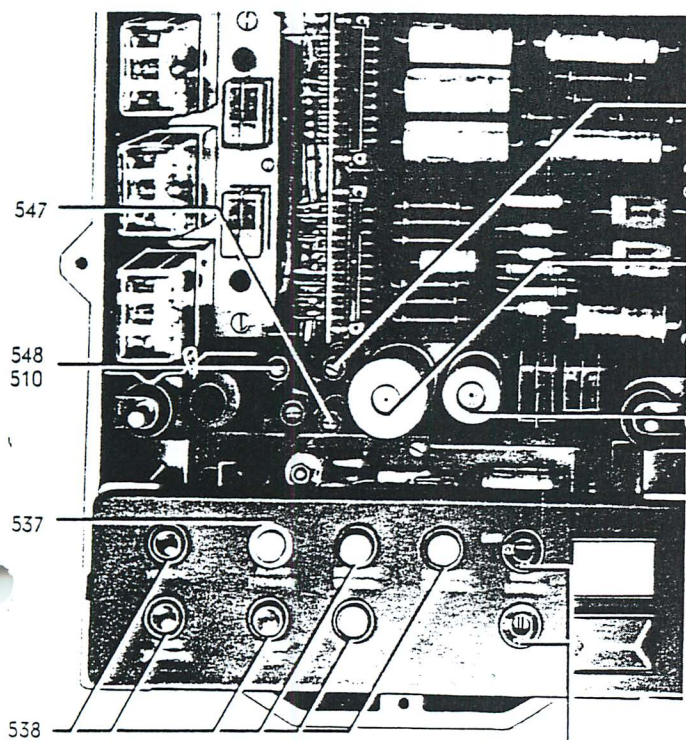


527 534
528 535
529 536 526



VS — Nur für den Dienstgebrauch
Restricted

VS — Réserve uniquement pour les besoins du service
VS — Uitsluitend voor Dienstgebruik voorbehouden



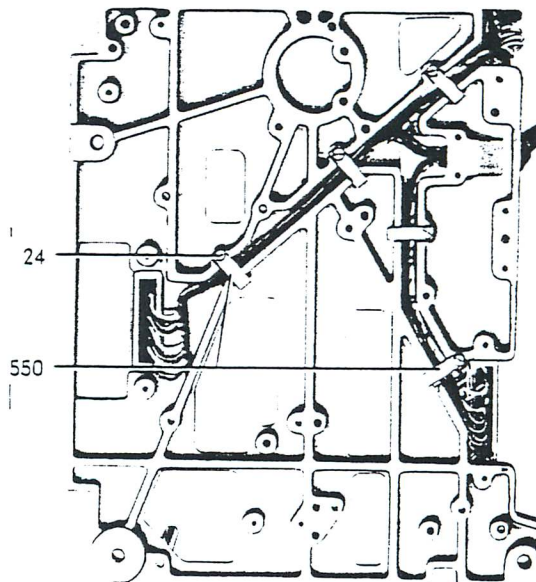
219

539

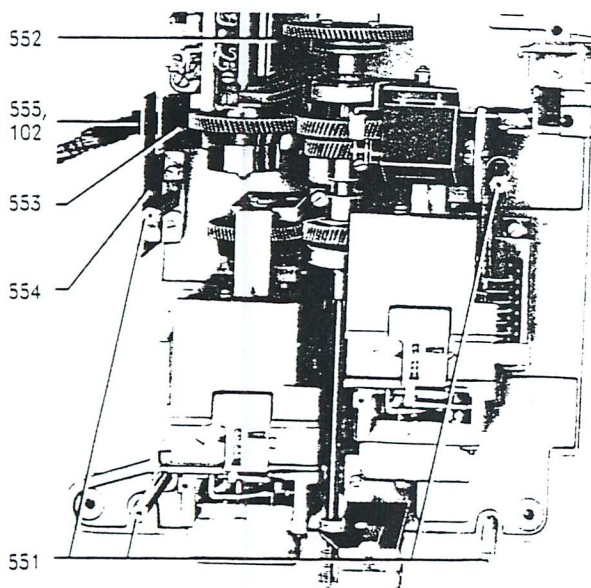
546,
510

543,
544,
545

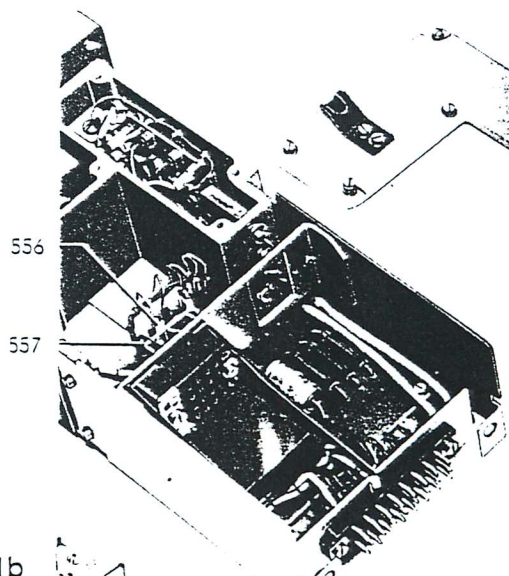
540,
541,
542



220



221a



221b

VS - Nur für den Dienstgebrauch

Lfd. Nr.	Bestellnummer	Benennung	Bild-Nr.
537	T Fs 70-17570	Abdeckring	219
538	T Fs 70-17571	Abdeckring	219
539	C22107-A6-C39	Abdeckung	219
540	B41711-A7507-R	Elko 500 μ F	219
541	B44020-B32	Isolierscheibe	219
542	B44020-D25	Sicherungsscheibe	219
543	B43100-B1207-T B43100-B1207-T	Elko 200 μ F	219
544	B44020-B37	Isolierscheibe	219
545	B44020-D31	Sicherungsscheibe	219
546	B52365-A2302-K	Drahtwiderstand 2,5 k Ω	219
547	D84-L480-S1	Zylinderschraube M 3x48	219
548	B52365-A2402-K	Drahtwiderstand 4 k Ω	219
549	B52365-A2302-K	Drahtwiderstand 3 k Ω	219
550	T Fs 72-33114	Deckblech	220
551	C22107-A6-C72	Bolzen	221a
552	C22393-A2-C20	Winkel	221a
553	C22107-A6-C103	Winkel	221a
554	C22107-A6-C102	Winkel	221a
555	H78550-B10	Leitungsschelle B 10	221a
556	B32220-J3103-M000	MkH-Kondensator 0,01 μ F	221b
557	B51263-A2151-J	Schichtwiderstand 150 Ω	221b

8.3. Teileverzeichnis, nach Bestellnummern geordnet

Bestellnummer	Lfd. Nr.	Benennung	Bild-Nr.
B25040-A6105-K	394	MP-Kondensator 1 μ F	19, 20, 215
B25401-A2205-K	504	MP-Kondensator 2 μ F	215
B25433-A1605-K (B25990-A605-K7)	503	MP-Kondensator 6 μ F	215
B32120-C1104-M	515	MP-Kondensator 0,1 μ F	216
B32220-J3103-M000	556	MkH-Kondensator 0,01 μ F	221b
B32220-J3473-M	431	MkH-Kondensator 0,047 μ F	61
B41711-B7507-RT	540	Elko 500 μ F 470 μ F	219
B43111-B2207-T	543	Elko 200 μ F	219
B43711-A1205-T	514	Elko 2,2 μ F	216
B44020-B32	541	Isolierscheibe	219
B44020-B37	544	Isolierscheibe	219
B44020-D25	542	Sicherungsscheibe	219
B44020-D31	545	Sicherungsscheibe	219
B51263-A2151-J	557	Schichtwiderstand 150 Ω	221b
B51263-A2501-J	518	Schichtwiderstand 500 Ω	216
B51265-A2501-J	517	Schichtwiderstand 500 Ω	216
B51265-A2502-J	516	Schichtwiderstand 5 k Ω	216
B51265-A2303-K	424	Widerstand 30 k Ω	52
B51265-A2503-K	507	Schichtwiderstand 50 k Ω	215
B52360-A2103-K	508	Drahtwiderstand 10 k Ω	215
B52360-A2502-J	509	Widerstand 5 k Ω	215
B52365-A2252-K	546	Widerstand 2,5 k Ω	219
B52365-A2302-K	549	Widerstand 3 k Ω	219
B52365-A2402-K	548	Widerstand 4 k Ω	219
B53125-A0402-A	491	Drehwiderstand 4 k Ω	191
B71612-A65-A1)	206	Übertrager	63, 65
B81121-A-B06	506	MP-Kondensator 0,1 μ F	215
B82301-A-A01	398	Schalenkerndrossel	21
B82501-A-C17	402	UKW-Drossel	26, 30, 45, 54
B82502-D-B02	407	Entstördrossel	26
B82522-E-B05	449	Entstördrossel	63
B82522-E-B08	448	Entstördrossel	63
B82522-E-B01	430	Entstördrossel	61
B82302-F-B05)	451	Entstördrossel	63

VS - Nur für den Dienstgebrauch

Bestellnummer	Lfd. Nr.	Benennung	Bild-Nr.
^A B82502-F-B07	450	Entstördrossel	63
^A B82503-A-B5	207	Entstördrossel	63
B82523-C-B05	395	Entstördrossel	19
B84401-A10	7	Funk-Entstörgerät	8, 14, 15, 62, 63
B85111-A-B1	519	Duko 2500 pF	217
B85121-A-B8	521	Duko 0,05 µF	217
B85121-D-B04	432	Duko 0,05 µF	61
C22104-F1-C7	392	Klemmleiste	19, 20
C22106-F2-C9	64	Ring-Rillenlager	58
C22106-F2-C15	65	Ring-Rillenlager	37, 50, 91, 139
C22106-F2-C17	66	Ring-Rillenlager	28
C22107-A6-B2	68	Getriebebock	58, 181
C22107-A6-B3	69	Zahnradpaar	58
C22107-A6-B4	70	Zahnrad	58
C22107-A6-B5	71	Zwischenwelle	58
C22107-A6-B8	73	Welle	58, 182, 183
C22107-A6-B9	74	Lagerwinkel	58, 181
C22107-A6-B12	456	Rahmen	70
C22107-A6-B14	453	Bügel	68
C22107-A6-B15	454	Platte	68
C22107-A6-B20	462	Bügel	73
C22107-A6-B21	463	Montageblech	69, 72, 73
C22107-A6-B30	522	Abschirmschlauch	218
C22107-A6-B31 ^{*)}	14	Abdeckung	7, 9, 12
C22107-A6-B50	76	Schloß	7, 74
C22107-A6-B51	3	Gehäuse	14, 74, 75
C22107-A6-B60	2	Unterteil	7, 8, 11, 14, 15, 16, 74
C22107-A6-B63	78	Winkel	73
C22107-A6-B64	79	Papierbremse	17
C22107-A6-B65	532	Platte	218
C22107-A6-B66	533	Hebel	218
C22107-A6-B69	77	Montagerahmen	58, 59, 60, 181
C22107-A6-B73	459	Winkel	71
C22107-A6-B81	389	Hebel	17, 189
C22107-A6-B83	311	Umlenkung	5, 6, 17, 189
C22107-A6-C8	81	Schraubenrad 45, 45 Bd	19, 59, 181
C22107-A6-C9	82	Zahnradkörper 45, 45 Bd	58, 59, 181
C22107-A6-C10	83	Schraubenrad 50 Bd	19, 59, 181
C22107-A6-C11	84	Zahnradkörper 50 Bd	58, 59, 181
C22107-A6-C12	85	Schraubenrad 75 Bd	19, 59, 181
C22107-A6-C13	86	Zahnradkörper 75 Bd	58, 59, 181

Bestellnummer	Lfd. Nr.	Benennung	Bild-Nr.
C22107-A6-C16	87	Lagerdeckel	58
C22107-A6-C17	88	Scheibe	73
C22107-A6-C18	72	Blech	59
C22107-A6-C22	354	Zahnradkörper	182
C22107-A6-C23	89	Schraubenrad	58, 182
C22107-A6-C24	90	Platte	58
C22107-A6-C33	91	Platte	70
C22107-A6-C34	92	Platte	70
C22107-A6-C37	93	Winkel	68
C22107-A6-C39	539	Abdeckung	219
C22107-A6-C43	455	Platte	68
C22107-A6-C44	94	Winkel	67
C22107-A6-C47	476	Rolle	189
C22107-A6-C50	95	Bügel	72
C22107-A6-C51	96	Bügel	73
C22107-A6-C53	97	Blech	73
C22107-A6-C54	98	Blech	73
C22107-A6-C55	466	Blech	75
C22107-A6-C56	310	Abdeckwinkel	15
C22107-A6-C57	99	Ansatzschraube	67, 72, 73
C22107-A6-C58	100	Ansatzschraube	61, 63, 73
C22107-A6-C70	101	Dichtung	11
C22107-A6-C72	551	Bolzen	221
C22107-A6-C73	102	Ansatzschraube	12
C22107-A6-C74	103	Riegel	74
C22107-A6-C101	321	Winkel	59
C22107-A6-C102	554	Winkel	221
C22107-A6-C103	553	Winkel	221
C22107-A6-C104	320	Rastwinkel	59, 60
C22107-A6-C129	527	Sicherungshebel	218
C22107-A6-C130	528	Bolzen	218
C22107-A6-C131	529	Druckfeder	218
C22107-A6-C133	535	Gummischeibe	218
C22107-A6-C134	536	Scheibe	218
C22107-A6-C135	534	Scheibe	218
C22107-A6-C136	531	Ring	218
C22107-A6-C137	530	Hülse	218
C22107-A6-C138	104	Bügel	5, 17
C22107-A6-C146	390	Exzenter	18

VS - Nur für den Dienstgebrauch

Bestellnummer	Lfd. Nr.	Benennung	Bild-Nr.
C22107-A6-C149	391	Zugfeder	18
C22107-A6-C150	524	Platte	218
C22107-A6-C152	525	Platte	218
C22107-A6-C153	526	Platte	218
C22107-A6-C155	523	Platte	218
C22107-A6-C161	105	Erdungsblech	74
C22107-A6-C201	80	Platte	71
C22107-A6-C203	106	Winkel	73
C22122-A13-B4	107	Bügel	14, 61
C22122-A13-B22	341	Deckel	61
C22122-A13-C3	108	Winkel	61
C22122-A13-C4	109	Winkel	61
C22122-A13-C23	309	Blech	15, 61
C22122-A13-C24	342	Druckschraube	62
C22122-A13-C25	343	Druckschraube	62
C22122-A13-C26	344	Konusring	62
C22122-A13-C27	345	Konusring	62
C22122-A13-C28	434	Platte	62
C22122-A13-C41	346	Gehäuse	61, 62
C22136-A4-C39	67	Filzstreifen	24
C22230-Z3-C4	75	Glühlampe	67, 199
C22230-Z9-C1	382	Lampenfassung	68
C22230-Z10-C1	347	Blendennippel (rot)	66
C22230-Z10-C2	348	Blendennippel (grün)	66
C22247-A1-B5	111	Oberteil	19
C22247-A1-B8	112	Winkel	20
C22247-A1-B9	113	Winkel	20
522261-3450-E2" (C22247-A1-B10)	117	Beikasten	19
C22247-A1-B11	114	Einsatz	19
C22247-A1-B13	513	Messerplatte	215
C22247-A1-B14	115	Deckel	19
C22247-A1-C9	110	Platte	21
C22247-A1-C12	313	Montagewinkel	20
C22247-A1-C13	383	Stroboskopscheibe (2500 U./min)	19, 20, 185.
C22247-A1-C19	512	Bügel	215
C22247-A1-C24	118	Gehäuse	19, 21
C22247-A1-C26	116	Gehäuse	19
C22247-Z10-C2	312	Bürstenbrücke	20
C22315-Z1-C4/5	129	Mikroschalter	35

VS - Nur für den Dienstgebrauch

Bestellnummer	Lfd. Nr.	Benennung	Bild-Nr.
C22326-A7-B1	315	Montagebock	29, 30, 31, 32, 35, 37, 41, 43, 44, 45, 46, 49, 50, 53, 91, 92, 96, 97, 98, 99, 112, 122, 139, 140, 144, 145, 146, 147, 165
C22326-A7-B3 ✓	119	Nadelträger	33, 34, 111
C22326-A7-B5	475	Hebel	108
C22326-A7-B6	120	Hebel	43, 108, 109, 114, 129, 132
C22326-A7-B8	121	Kontaktfedersatz ✓	33, 39, 113, 114
C22326-A7-B9	318	Kontaktfedersatz ✓	54, 156
C22326-A7-B12	122	Winkelblech	29, 36, 42, 44, 49, 96, 144
C22326-A7-B14	123	Schmierfilz	36, 49
C22326-A7-B15 ✓	314	Auslösehebel	43, 55, 94, 95, 103, 137, 138, 142, 143, 151, 176, 177
C22326-A7-B17 ✓	124	Sperrhebel	43, 55, 136, 175
C22326-A7-B18 ✓	125	Kupplungsteil	36, 37, 38, 49, 50, 51
C22326-A7-B19	417	Klinke	38, 51
C22326-A7-B22 ✓	126	Kupplungsrad	36, 37
C22326-A7-B24 ✓	127	Kupplungsrad	49, 50
C22326-A7-B27 ✓	356	Anker	43, 54, 93, 94, 95, 103, 141, 142, 143, 151
C22326-A7-B29	128	Kontaktfedersatz ✓	54
C22326-A7-B34 ✓	130	Fortsschalthebel	43, 102, 126
C22326-A7-B35	131	Bügel	43
C22326-A7-B37	132	Hebel	35
C22326-A7-B38	134	Lagerwinkel	35
C22326-A7-B39	133	Hebel	35
C22326-A7-B42	135	Hebel	35
C22326-A7-B43	136	Stellrad	35
C22326-A7-B44 ✓	137	Klappenhebel	30, 32, 45, 47, 107, 127, 155, 170, 179
C22326-A7-B46	138	Sicherungsblech	30, 45
C22326-A7-B47 ✓	139	Klinke	30, 127
C22326-A7-B49	140	Hebel	43, 109, 110, 114, 129
C22326-A7-B52	141	Führungskamm	40, 43, 52, 97, 100, 145, 148
C22326-A7-B53	351	Papierführung	29, 127, 179

VS - Nur für den Dienstgebrauch

Bestellnummer	Lfd. Nr.	Benennung	Bild-Nr.
C22326-A7-C9	365	Hebel	111, 130, 131
C22326-A7-C10 ✓	364	Nadel	34, 111, 130, 131
C22326-A7-C13	142	Zugfeder	23, 34, 40, 84, 129, 130, 132
C22326-A7-C14	143	Führungskamm	31, 46, 56, 57, 99, 147
C22326-A7-C15	144	Achse	30, 33, 48
C22326-A7-C16	145	Achse	30, 45
C22326-A7-C17	146	Lagerbolzen	30, 45, 130
C22326-A7-C18	147	Bremsbacke	32, 47
C22326-A7-C22	367	Befestigungsstück	113
C22326-A7-C23	355	Befestigungswinkel	156
C22326-A7-C34	148	Achse	43, 55
C22326-A7-C37	149	Achse	43, 55
C22326-A7-C38	358	Hebel	94, 142
C22326-A7-C44	150	Führungskamm	33, 43, 48, 55, 92, 140
C22326-A7-(C45) 20	422	Nockenbuchse	38, 51, 136, 175
C22326-A7-C46	419	Drehfeder	38, 51
C22326-A7-C49	151	Scheibe	37, 50
C22326-A7-C50	152	Scheibe	37, 50
C22326-A7-C51	153	Buchse	37, 50
C22326-A7-C56	386	Klemmstück	23, 43, 54
C22326-A7-C57	357	Bügel	43, 54, 93, 94, 141, 142
C22326-A7-C64	387	Federöse	23, 43, 54
C22326-A7-C65	154	Federaufhängeblech	36, 40, 49, 52, 98, 146
C22326-A7-C66	316	Befestigungswinkel	39, 43, 52, 56, 112
C22326-A7-C70	155	Nockenwelle	36, 37, 40, 91, 94, 95, 102, 103, 108, 109, 111, 113, 114, 117, 119, 126, 129, 133, 134, 135, 137, 138
C22326-A7-C71 ✓	156	Papierende Hebel	48, 156, 157
C22326-A7-C73	157	Abstandsstück	35
C22326-A7-C91	158	Schmierfilz	32, 47
C22326-A7-C93	159	Schlepphebel	33, 126
C22326-A7-C94	160	Platte	29, 44
C22326-A7-C95	423	Abdeckblech	41, 53
C22326-A7-C98	161	Blech	33
C22326-A7-C105	162	Nockenwelle	49, 50, 52, 139, 142, 143, 150, 151, 160, 162, 169, 172, 173, 174, 176, 177

Bestellnummer	Lfd. Nr.	Benennung	Bild-Nr.
C22326-A7-C117	163	Hebel	42, 109, 113, 129
C22326-A7-C118	164	Wippe	33, 43, 109, 110, 111, 113, 114, 129
C22326-A7-C123	412	Bügel	35
C22326-A7-C124	411	Platte	35
C22326-A7-C128	165	Blattfeder	56, 179
C22326-A7-C129	166	Blattfeder	56, 179
C22326-A7-C130	352	Klappe	5, 31, 106, 107, 108, 109, 110, 127, 128, 129, 179, 188
C22330-A5-A1	490	Spulenhälfte mit Rändel- mutter	-
C22334-Z2-C10	433	Leitungsbuchse (20polig)	61
C22334-Z2-C16	441	Halterung	61
C22393-A2-B1	167	Welle	25, 27, 28
C22393-A2-B2	168	Reibkupplung	24, 25, 27, 186
C22393-A2-B3	169	Kupplungskörper	24
C22393-A2-B11	170	Montageblech	22, 23, 80, 193
C22393-A2-B13	349	Anker	23, 83, 84, 85
C22393-A2-B16	171	Auslösehebel	23, 80, 84, 85, 88
C22393-A2-B17	172	Schmierfilz	23
C22393-A2-B18	173	Nockenbuchse	22, 27, 80, 84, 85, 88, 186
C22393-A2-C4	174	Nockenbuchse	27, 28, 86, 206
C22393-A2-C5	175	Lagerblech	27
C22393-A2-C8	176	Scheibe	24
C22393-A2-C9	177	Buchse	25
C22393-A2-C10	178	Montageblech	30, 81, 82, 194, 195
C22393-A2-C14	406	Platte	26
C22393-A2-C15	404	Platte	26
C22393-A2-C16	371	Blech	27, 28
C22393-A2-C20	552	Winkel	221
C22393-A2-C22	179	Zeiger	23, 88
C22393-A2-C23 ✓	473	Hebel	84
C22393-A2-C25 ✓	474	Hebel	84
C22393-A2-C28	180	Anschlag	23, 30, 81, 82, 193, 194, 195
C22393-A2-C31	319	Meßscheibe	59, 88, 89
C22393-A2-C32	181	Montagebock	25, 27, 78, 79
C22393-A2-C36	350	Bügel	23, 83, 84

VS - Nur für den Dienstgebrauch

Bestellnummer	Lfd. Nr.	Benennung	Bild-Nr.
C22407-A9-A2	379	Meßhebel	123, 124, 166, 167
C22407-A13-C1	477	Meßhebel	186, 187
C22407-Z1-C1 ✓	182	Betriebsstundenzähler	58, 181, 182, 183
C22407-Z2-C1 ✓	183	Hubzähler	12, 35
C42334-F3-C10	436	Netzstecker	64
C47123-F3-C15	184	Schwingmetallpuffer	74
C62122-A2-B2	444	Deckel	65
C62122-A2-B5	185	Anschlußleitung	62, 65
C62122-A2-B6	186	Lötösenplatte	63
(S. II) C62122-A2-B8)	326	Anschlußleitung	62, 64 ERS.: C62122-A2-B12 x)
C62122-A2-C8	187	Bügel	63
C62122-A2-C11	439	Gehäuse	63, 65
C62122-A2-C30	188	Deckel	62
D472-A310-R	59	Sicherungsring 31x1,2	24
D84-L400-S1	32	Zylinderschraube M 3x40	63
D84-L480-S1	547	Zylinderschraube M 3x48	219
H60110-Q280-S1	47	Halsschraube M 5x28	10, 11, 181
H60310-P90-S1	63	Abstandsrohr 6x0,75x9	43, 55
H78550-A50	388	Leitungsschelle A5	27
H78550-A60	511	Leitungsschelle A6	215
H78550-B10	555	Leitungsschelle B10	221
Q60104-Y13	189	Transistor	71
Q62901-B2-A	190	Spannplatte	71
Q62901-B2-B	191	Beilagplatte	71
S22261-C190-L1	192	Anschlußleitung	61, 62
S22261-C190-L6	193	Anschlußleitung	61, 62
S22261-D190-E1	10	Motor mit Gehäuse	9, 11, 19, 181
S22261-D190-E6	194	Motor mit Regler	19, 185
S22261-E190-G1	9	Mechanische Baugruppe, 50 Baud	9, 11
S22261-G190-K1	12	Schlüsselochstreifenabtaster	5, 9, 13, 29, 181, 188
S22261-G190-K2	13	Klarlochstreifensender	9, 13, 44, 181
S22261-G190-K3	401	Klarlochstreifensender für Schuppenlochstreifen	9, 13, 57
S22261-G190-K4	400	Schlüsselochstreifenabtaster für Schuppenlochstreifen	9, 13, 56, 181, 183
S22261-G190-K6	195	Magnetsystem	42, 54, 93, 94, 95, 103, 141, 142, 143, 151
S22261-H190-V1	11	Sendeverteiler	9, 11, 22, 181, 193
S22261-H190-V6	196	Auslösung	22, 79, 80

x) bestellen bei:
WPR AZ; Hr. Scheurer
Regensburg

Bestellnummer	Lfd. Nr.	Benennung	Bild-Nr.
S22261-H190-V11	197	Magnetsystem	22, 83, 84, 85
S22261-H190-V16	198	Kontaktbank	25, 79
S22261-H190-V21	199	Einsatz	25
S22261-L190-D1	4	Schaltsatz	8, 15, 16, 69, 191
S22261-L190-F1	330	Steckbaugruppe "Shunt Device"	67, 200
S22261-L190-F6	331	Steckbaugruppe	69
S22261-L190-F11	332	Steckbaugruppe	69
S22261-L190-F16	333	Flachbaugruppe	70
S22261-L190-F21	329	Flachbaugruppe	61
S22261-L190-S1	8	Fernschreib-Einschub	8, 14, 15, 61, 191
S22261-L190-S11	6	Transistor-Baugruppe	15, 69, 71
<i>je nach Sprache</i> S22261-N190-F1 ⁺	5	Betriebsartenschalter	7, 8, 15, 16, 67, 199, 200
S22261-S190-M1	200	Mischsatz	69, 70, 190
S22261-T190-S1	1	Kappe	7, 10, 17
T Fs 00-08081	359	Sechskantschraube M 3x4	94, 142
T Fs 00-08211	44	Sechskantschraube M 3x8	58, 182
T Fs 00-08305	46	Sechskantschraube M 3x12	58
T Fs 00-08308	43	Sechskantschraube M 3x5	23, 80, 81, 82, 193, 194, 195
T Fs 00-08350	442	Zylinderschraube M 2,6x3	62
T Fs 00-08501	421	Sicherungsscheibe 1,9	38, 51
T Fs 00-08502	52	Sicherungsscheibe 2,3	30, 33, 42, 43
T Fs 00-08503	53	Sicherungsscheibe 3,2	18, 23, 35, 43, 55
T Fs 00-08647	54	Sicherungsring 6 x 0,7	58, 183
T Fs 00-08660	57	Sicherungsring 19 x 1	37, 50
T Fs 00-08666	58	Sicherungsring 22 x 1	28
T Fs 00-08674	55	Sicherungsring 7 x 0,8	28
T Fs 00-08675	56	Sicherungsring 9 x 1	58
T Fs 00-09054	39	Senkschraube M 3 x 6	29, 44, 77
T Fs 00-09060	40	Senkschraube M 3 x 8	27, 58, 88
T Fs 00-09073	41	Senkschraube M 4 x 6	20
T Fs 00-09074	465	Senkschraube M 4 x 8	75
T Fs 00-09108	17	Zylinderschraube M 2,3x4	30, 45, 124, 167
T Fs 00-09111	18	Zylinderschraube M 2,3x6	35, 67, 68
T Fs 00-09113	19	Zylinderschraube M 2,3x8	58, 67, 68
T Fs 00-09115	20	Zylinderschraube M 2,3x10	26, 71, 72
T Fs 00-09120	21	Zylinderschraube M 2,3x15	35
T Fs 00-09121	16	Zylinderschraube M 2,3x25	35
T Fs 00-09129	408	Zylinderschraube M 2,6x6	26
T Fs 00-09149	22	Zylinderschraube M 3x4	67, 68, 69, 70
T Fs 00-09150	23	Zylinderschraube M 3x5	20, 25, 27, 73, 117, 160

VS - Nur für den Dienstgebrauch

Bestellnummer	Lfd. Nr.	Benennung	Bild-Nr.
T Fs 00-09151	24	Zylinderschraube M 3x6	17, 19, 22, 23, 25, 27, 28, 77, 84, 85, 88, 90, 189, 220
T Fs 00-09153	25	Zylinderschraube M 3x8	19, 23, 24, 29, 30, 31, 35, 36, 39, 40, 41, 42, 43, 44, 45, 46, 49, 52, 53, 54, 56, 57, 58, 60, 61, 62, 63, 65, 95, 96, 97, 98, 99, 101, 112, 122, 143, 144, 145, 146, 147, 149, 165, 181
T Fs 00-09155	26	Zylinderschraube M 3x10	25, 27, 43, 55, 61, 62, 65, 71, 73, 78, 79, 92, 140
T Fs 00-09157	27	Zylinderschraube M 3x12	19, 29, 40, 44, 52, 68, 76
T Fs 00-09159	28	Zylinderschraube M 3x15	35, 69, 71
T Fs 00-09162	502	Zylinderschraube M 3x17	215
T Fs 00-09163	29	Zylinderschraube M 3x18	61, 70
T Fs 00-09165	30	Zylinderschraube M 3x20	63
T Fs 00-09169	31	Zylinderschraube M 3x28	59
T Fs 00-09170	403	Zylinderschraube M 3x30	25
T Fs 00-09197	33	Zylinderschraube M 4x8	58, 65
T Fs 00-09199	34	Zylinderschraube M 4x10	14, 15, 19, 21
T Fs 00-09201	35	Zylinderschraube M 4x15	19, 61
T Fs 00-09204	36	Zylinderschraube M 4x20	70
T Fs 00-09205	37	Zylinderschraube M 4x22	21, 30, 45
T Fs 00-09230	38	Zylinderschraube M 6x15	74
T Fs 00-09294	435	Linsenschraube M 4x4	61, 63
T Fs 00-09338	42	Linsensenkschraube M 4x6	62
T Fs 00-09423	48	Sechskantmutter M 3	25, 26, 63, 71, 72, 73, 186
T Fs 00-09425	49	Sechskantmutter M 4	35, 37, 50, 70, 91, 102, 139, 150
T Fs 00-09427	50	Sechskantmutter M 6	11
T Fs 00-09459	510	Zylinderschraube M 3x55	215, 510
T Fs 00-09498	443	Zylinderschraube M 3x52	63
T Fs 00-09614	452	Senkschraube M 2,3x3	77
T Fs 00-09653	45	Sechskantschraube M 3x10	22, 80, 193
T Fs 00-09705	51	Federscheibe	72, 73

VS - Nur für den Dienstgebrauch

Bestellnummer	Lfd. Nr.	Benennung	Bild-Nr.
T Fs 00-09777	61	Abstandsrohr 5 x 1 x 5	67
T Fs 00-09831	405	Abstandsrohr 5 x 0,75 x 24	25
T Fs 00-09832	62	Abstandsrohr 5 x 0,75 x 6	61
T Fs 00-09838	60	Abstandsrohr 5 x 0,75 x 20	63
T Fs 11-00025	323	Relaisführung	61, 70
(T Fs 12-00002)	208	Steckdose mit Befestigung	62, 63
T Fs 12-99016	327	Apparateklemme	63
T Fs 12-99017	324	Druckschraube	62
T Fs 12-99018	325	Konusring	62
T Fs 16-98963	209	Druckknopf	17
T Fs 16-98975	210	Druckfeder	18
T Fs 25-00036	409	Lötstützpunkt	26
T Fs 25-99012	497	Zwischenstecker	-
T Fs 25-99048	227	Glühlampe	67, 68
T Fs 25-99316	493	Relaisröhre	200
T Fs 27-00006	211	Bügel	19
T Fs 27-00054	393	Asynchron-Motor 6 W	20
T Fs 31-98988	468	Kontaktarm, vollst.	77
(T Fs 31-98992)	213	Halsschraube	11, 76
T Fs 31-99002	212	Kontaktregler	19, 76, 185
T Fs 31-99029	471	Reglerfeder	77
T Fs 31-99030	467	Kappe	76
T Fs 32-00020	505	kleines Rundrelais	215
T Fs 32-03999	481	Kleinpole-Relais	70, 190
T Fs 32-36004	488	Kammrelais U, X	68, 71
T Fs 32-36005	483	Kammrelais B, N	68, 69, 73
T Fs 32-36008	487	Kammrelais G	69, 73
T Fs 32-36023	485	Kammrelais E, S, V	68
T Fs 32-36032	484	Kammrelais H, L	68
T Fs 32-36033	486	Kammrelais SU, SV	69
T Fs 32-39005	479	Minipolrelais	71
T Fs 34-00047	336	Drehtaste TG, TLL	67, 68, 199
T Fs 34-09982	215	Knopf (rot)	66
T Fs 34-09983	216	Knopf (grün)	66
T Fs 34-09984	217	Knopf (gelb)	66
T Fs 34-09986	218	Knopf (weiß)	66

C62122-A2-B13

C62110-L160-54
C62030-A10-A13

C62115-A17-A30

VS - Nur für den Dienstgebrauch

Bestellnummer	Lfd. Nr.	Benennung	Bild-Nr.	
C 30315-A346-B306 C 30315-A346-B306 C 30315-A346-B306 C 30315-A346-B306 C 30315-A346-B306 C 30315-A346-B306 C 30315-A346-B306	T Fs 34-09992	219	Leuchtdrucktaste (rot)	68, 199
	T Fs 34-09993	220	Leuchtdrucktaste (grün)	67, 199
	T Fs 34-09994	221	Leuchtdrucktaste (gelb)	67, 68, 199
	T Fs 34-09995	222	Leuchtdrucktaste (blau)	68, 199
	T Fs 34-11980	223	Knopf (blau)	66
	T Fs 41-00001	224 --	Fassung	68, 69, 71, 73
	T Fs 41-00010	457	Fassung	71
	T Fs 41-00011	225	Stiftleiste	26, 27, 39, 52, 56, 71, 78, 112
	T Fs 41-00012	458	Haltebügel	71
	T Fs 41-00016	226	Federleiste	59, 72
	T Fs 41-00036	426	Leistungsstecker	11, 59
	T Fs 41-00057	427	Fernmeldeanschlußstecker 59	61
	T Fs 41-00075	328	Erdungsdraht	68
	T Fs 41-00080	334	Federleiste	72
	T Fs 41-00095	322	Messerleiste	61, 68
	T Fs 41-00096	339	Federleiste	73
	T Fs 41-00098	335	Federleiste	72
	T Fs 41-00099	460	Stiftleiste (21polig)	67
	T Fs 41-00106	461	Stiftleiste (31polig)	70
	T Fs 48-00008	492	Potentiometer 2 MOhm	200
	T Fs 49-99068	496	Werkzeugbesteck	-
	T Fs 70-00596	478	Stimmgabel 125 Hz	184
	T Fs 70-00715	228	Filzscheibe	24
	T Fs 70-01624	229	Kontaktfedersatz	25, 26, 27, 86, 87
	T Fs 70-02721	397	Reglerkohle	19, 76
	T Fs 70-04348	230	Federring	28
	T Fs 70-04649	399	Lötstützpunkt	21, 71
	T Fs 70-05508	231	Typenplatte	61, 70
	T Fs 70-05689	232	Fassung	61, 70
	T Fs 70-05694	338	Messerleiste	73
	T Fs 70-05696	233	Federleiste	63
	T Fs 70-05990	376	Enstellehre	115, 117, 158, 160
	T Fs 70-06021	469	Kontaktfeder	77
	T Fs 70-06026	470	Anschlag	77
	T Fs 70-06028	489	Stellschraube	185
	T Fs 70-06031	472	Druckplatte	77
	T Fs 70-10411	234	Haltebügel	68
	T Fs 70-10437	235	Haltefeder	61, 70
	T Fs 70-10486	482	Kammrelais A, T, Y	68, 69, 73
	T Fs 70-10487	236	Fassung	68, 69, 73
	T Fs 70-10488	237	Haltebügel	68

VS - Nur für den Dienstgebrauch

Bestellnummer	Lfd. Nr.	Benennung	Bild-Nr.
T Fs 70-14103	337	Untersatz	73
T Fs 70-14654	238	Federleiste	73
T Fs 70-14926	15	Lochstreifenspule	5, 7
T Fs 70-15398	239	Buchse	73
T Fs 70-15399	240	Stift	73
T Fs 70-17508	495	Kappen- und Lampenzieher	-
T Fs 70-17542	480	Kleinpol-Relais	61, 70, 190, 191
T Fs 70-17548	494	Lampenzieher	-
T Fs 70-17570	537	Abdeckring	219
T Fs 70-17571	538	Abdeckring	219
T Fs 70-17587	425	Lötöse	54
T Fs 70-17677	437	Steckdose (8polig)	62
T Fs 70-17680	440	Mutter	62
T Fs 70-18000	396	Drahtwiderstand 20 Ohm	20
T Fs 70-27347	340	Drossel	69
T Fs 70-27348	214	Leuchtdrucktaste (weiß)	67, 199
T Fs 70-30238	241	Federring	58
T Fs 71-33921	242	Platte	58
T Fs 72-03087	438	Kappe	62
T Fs 72-20066	243	Kontaktfedersatz	30, 45, 122, 124, 125, 165, 167, 168
T Fs 72-20090	244	Bremsscheibe	30, 45
T Fs 72-23035	245	Filzscheibe	23, 35, 40, 52
T Fs 72-23039	413	Filzscheibe	43
T Fs 72-23041	369	Stößer	116, 117, 119, 121, 159, 160, 162, 164
T Fs 72-23048	246	Filzscheibe	39, 54
T Fs 72-23092	366	Stellschraube	111, 125, 168
T Fs 72-23112	414	Zugfeder	43, 54, 94, 142
T Fs 72-23160	380	Schaltstern	38, 51, 103, 138, 151, 177
T Fs 72-23202	372	Schaltstück	124, 125, 167, 168
T Fs 72-23209	368	Schaltwelle	116, 117, 118, 119, 121, 159, 160, 161, 162, 164
T Fs 72-23240	370	Bügel	118, 120, 161, 162, 163
T Fs 72-30041	247	Zahnradbuchse	58
T Fs 72-33063	464	Gummifuß	74, 75
T Fs 72-33083	446	Gewindeplatte	62, 65
T Fs 72-33084	445	Platte	62, 65
T Fs 72-33114	550	Deckblech	220
T Fs 72-33165	353	Anschlag	181

VS - Nur für den Dienstgebrauch

Bestellnummer	Lfd. Nr.	Benennung	Bild-Nr.
T Fs 72-33264	248	Ansatzschraube	59, 72, 73
T Fs 72-43064	249	Zugfeder	33, 43, 48, 55, 136, 175
T Fs 72-43067	250	Scheibe	24
T Fs 72-43105	251	Zugfeder	39, 54, 135, 174
T Fs 72-43132	375	Zugfeder	129
T Fs 72-43145	410	Schraube	24, 186
T Fs 72-43178	252	Scheibe	24
T Fs 72-43179	253	Scheibe	24
T Fs 72-43180	254	Bolzen	24
T Fs 72-43181	255	Bolzen	24
T Fs 72-43182	256	Hülse	24
T Fs 72-43184	257	Gewindescheibe	24, 186
T Fs 72-43185	258	Druckfeder	24
T Fs 72-43281	259	Federring	37, 50, 91, 139
T Fs 72-53045	260	Zugfeder	29, 36, 42, 44, 48, 49, 126, 156, 157, 169
T Fs 72-53203	420	Scheibe	38, 51
T Fs 72-53225	261	Scheibe	58, 183
T Fs 72-53271	262	Scheibe	59
T Fs 72-53464	263	Filzring	43, 55
T Fs 72-53466	264	Filzring	58, 183
T Fs 72-53487	384	Federöse	23
T Fs 72-53510	265	Filzring	57, 50
T Fs 72-53679	418	Omegafeder	38, 51
T Fs 72-53785	266	Zugfeder	30, 127
T Fs 72-53821	267	Zugfeder	29, 30, 32, 42, 45, 47, 127, 129, 170, 179
T Fs 72-53866	268	Zugfeder	33, 43, 48, 55
T Fs 72-54239	308	Zugfeder	67
T Fs 72-63003	269	Mutter	35
T Fs 72-63089	416	Filzring	35
T Fs 72-80002	317	Führungskamm	52, 55
T Fs 72-80003	270	Kontaktsteuerhebel	40, 52, 119, 135, 162, 174
T Fs 72-80004	378	Hebel mit Stößer	117, 160
T Fs 72-80005	271	Nachdruckhebel	40, 52, 133, 172
T Fs 72-80006	272	Fortschalthebel	55, 150, 169
T Fs 72-80013	273	Papierführung	44, 170
T Fs 72-80014	415	Schmierfilz	29, 36, 44, 49

Bestellnummer	Lfd. Nr.	Benennung	Bild-Nr.
T Fs 72-80026	274	Kontaktsteuerung	30, 45, 122, 124, 165, 167
T Fs 72-80027	275	Kontaktbock	30, 45
T Fs 72-80028	276	Zugfeder	36, 40, 49, 52, 133, 172
20026-Asg-342 <i>✓ sind</i> T Fs 72-80034)	381	Lagerbuchse	122, 165
T Fs 72-80039	277	Deckel	29, 40, 44, 52
T Fs 72-80040	278	Schmierfilz	31, 46, 56, 57
T Fs 72-83009	361	Papierbahn	102, 106, 128, 130, 131, 150, 154, 157, 171
T Fs 72-83010	373	Klappe	46, 47, 154, 155, 156, 170, 171
T Fs 72-83011	362	Achse	128, 171
T Fs 72-83012	363	Drehfeder	128, 171
T Fs 72-83015	279	Lagerblech	49
T Fs 72-83016	280	Achse	39, 54
T Fs 72-83017	281	Wippe	39, 54, 117, 135, 160, 174
T Fs 72-83018	282	Halteblech	39, 54
T Fs 72-83019	283	Achse	40, 52
T Fs 72-83022	377	Steuerhebel	117, 160
T Fs 72-83023 ✓	284	Schritthebel	40, 52, 134, 173
T Fs 72-83024 ✓	285	Schritthebel	40, 52, 134, 173
T Fs 72-83029	360	Exzenterbuchse	102, 150
T Fs 72-83040	286	Führungsblech	32, 47
T Fs 72-83042	287	Bremsbacke	32, 47
T Fs 72-83045	288	Druckfeder	30, 45
T Fs 72-83047 ✓	289	Schlepphebel	48, 169
T Fs 72-83048 ✓	290	Abfühthebel	33, 48, 101, 102, 104, 126, 149, 150, 152, 169, 178, 180
T Fs 72-83049	291	Drehfeder	33, 48, 126, 169
T Fs 72-83050 ,	292	Abfühthebel	33, 48, 101, 102, 104, 149, 150, 152, 178, 180
T Fs 72-83051 .	293	Abfühthebel	33, 48, 101, 102, 104, 149, 150, 152, 178, 180
T Fs 72-83052 ,	294	Abfühthebel	33, 48, 101, 102, 104, 149, 150, 152, 178, 180

VS - Nur für den Dienstgebrauch

Bestellnummer	Lfd. Nr.	Benennung	Bild-Nr.
T Fs 72-83059	295	Zugfeder	23, 36, 40, 49, 52, 85, 135, 137, 174, 176
T Fs 72-83060	296	Zugfeder	33, 39, 43, 129
T Fs 72-83062 ✓	297	Federkamm	31, 46, 56, 57, 100, 101, 102, 148, 149, 150, 178, 180
T Fs 72-83090	298	Halsschraube	11, 13, 15, 16, 19, 58, 69, 71
T Fs 72-83093	299	Zugfeder	36, 40, 49, 52, 134, 173
T Fs 72-83094	300	Scheibe	37, 50
T Fs 72-83120	301	Filzscheibe	33, 48
T Fs 72-83126	302	Scheibe	35, 50, 91, 139
T Fs 72-83129	303	Federkamm	56, 57, 178, 180
T Fs 72-83164	304	Blech	30, 45, 124, 167
T Fs 72-83172	305	Blattfeder	30, 45
T Fs 72-83173	306	Abstandsrohr	30, 45
72 83173 (T Fs 72-83173) ✓	307	Transportrad	32, 47, 102, 126, 150, 169
T Fs 72-83250	374	Klinke	43, 55, 126, 169
V23201-F1041 ,	501	Flachgleichrichter	215
V23201-F1078	201	Flachgleichrichter	71
V23201-F1107	202	Flachgleichrichter	69
V23201-F1112	203	Flachgleichrichter	69
V23201-F1202	428	Flachgleichrichter	61
V23201-F1208	429	Flachgleichrichter	61
V23201-F1320	204	Flachgleichrichter	68
Z22261-C190-T1 ⁺)	205	Deckplatte (deutsch)	66

9. STROMLAUF- UND BAUSCHALTPLÄNE

Bild 222	Übersichtsschaltplan A22261-A190-A1-0-12 für Mischgerät 190 mit Fernschreiber 100
Bild 223	Stromlaufplan A22261-A190-A1-0-11 für Mischgerät 190
Bild 224	Stromlaufplan A22261-E190-G1-0-11 für Mechanische Baugruppe 9/9
Bild 225	Bauschaltplan T22261-E190-G1 für Mechanische Baugruppe 9/9
Bild 226	Stromlaufplan A22261-D190-E1-0-11 für Motor mit Gehäuse 10/9
Bild 227	Bauschaltplan T22261-D190-E1 für Motor mit Gehäuse 10/9
Bild 228	Stromlaufplan A22261-H190-V1-0-11 für Sendeverteiler 11/9
Bild 229	Bauschaltplan T22261-H190-V1 für Sendeverteiler 11/9
Bild 230	Stromlaufplan A22261-G190-K1-0-11 für Schlüssellochstreifenabtaster 12,(400)/9
Bild 231	Bauschaltplan T22261-G190-K1 für Schlüssellochstreifenabtaster 12,(400)/9
Bild 232	Stromlaufplan A22261-G190-K2-0-11 für Klarlochstreifensender 13,(401)/9
Bild 233	Bauschaltplan T22261-G190-K2 für Klarlochstreifensender 13,(401)/9
Bild 234	Stromlaufplan A22261-L190-S1-0-11 für Fernschreib-Einschub 8/8
Bild 235	Bauschaltplan T22261-L190-S1 für Fernschreib-Einschub 8/8
Bild 236	Stromlaufplan A22261-L190-F21-0-11 für Flachbaugruppe 329/61 im Fernschreib-Einschub 8/8
Bild 237	Bauschaltplan A22261-L190-F21-0-17 für Flachbaugruppe 329/61 im Fernschreib-Einschub 8/8
Bild 238	Stromlaufplan B84401-A10-X-0-11 für Funk-Entstörgerät 7/8

VS - Nur für den Dienstgebrauch

Bild 239	Stromlaufplan A22261-N190-F1-0-11 für Betriebsartenschalter 5/7
Bild 240	Bauschaltplan T22261-N190-F1 für Betriebsartenschalter 5/7
Bild 241	Stromlaufplan A22261-L190-F1-0-11 für Steckbaugruppe "Shunt Device" 330/67
Bild 242	Bauschaltplan A22261-L190-F1-0-17 für Steckbaugruppe "Shunt Device" 330/67
Bild 243	Stromlaufplan A22261-L190-D1-0-11 für Schaltsatz 4/8
Bild 244	Bauschaltplan T22261-L190-D1 für Schaltsatz 4/8
Bild 245	Stromlaufplan A22261-L190-F6-0-11 für Steckbaugruppe 331/69 im Schaltsatz 4/8
Bild 246	Bauschaltplan A22261-L190-F6-0-17 für Steckbaugruppe 331/69 im Schaltsatz 4/8
Bild 247	Stromlaufplan A22261-L190-F11-0-11 für Steckbaugruppe 332/69 im Schaltsatz 4/8
Bild 248	Bauschaltplan T22261-L190-F11-0-17 für Steckbaugruppe 332/69 im Schaltsatz 4/8
Bild 249	Stromlaufplan A22261-S190-M1-0-11 für Mischsatz 200/69
Bild 250	Bauschaltplan T22261-S190-M1 für Mischsatz 200/69
Bild 251	Stromlaufplan A22261-L190-F16-0-11 für Flachbaugruppe 333/70 im Mischsatz 200/69
Bild 252	Bauschaltplan A22261-L190-F16-0-17 für Flachbaugruppe 333/70 im Mischsatz 200/69
Bild 253	Stromlaufplan A22261-L190-S11-0-11 für Transistorbaugruppe 6/15
Bild 254	Bauschaltplan T22261-L190-S11 für Transistorbaugruppe 6/15
Bild 255	Anschlußfolge am 8poligen Fernmeldeanschlußstecker
Bild 256	Anschlußfolge an der 20poligen Leitungsbuchse

Bild 222

Übersichtsschaltplan A22261-A190-A1-0-12, Ed. (Ausgabe) 7
für Mischgerät 190 mit Fernschreiber 100

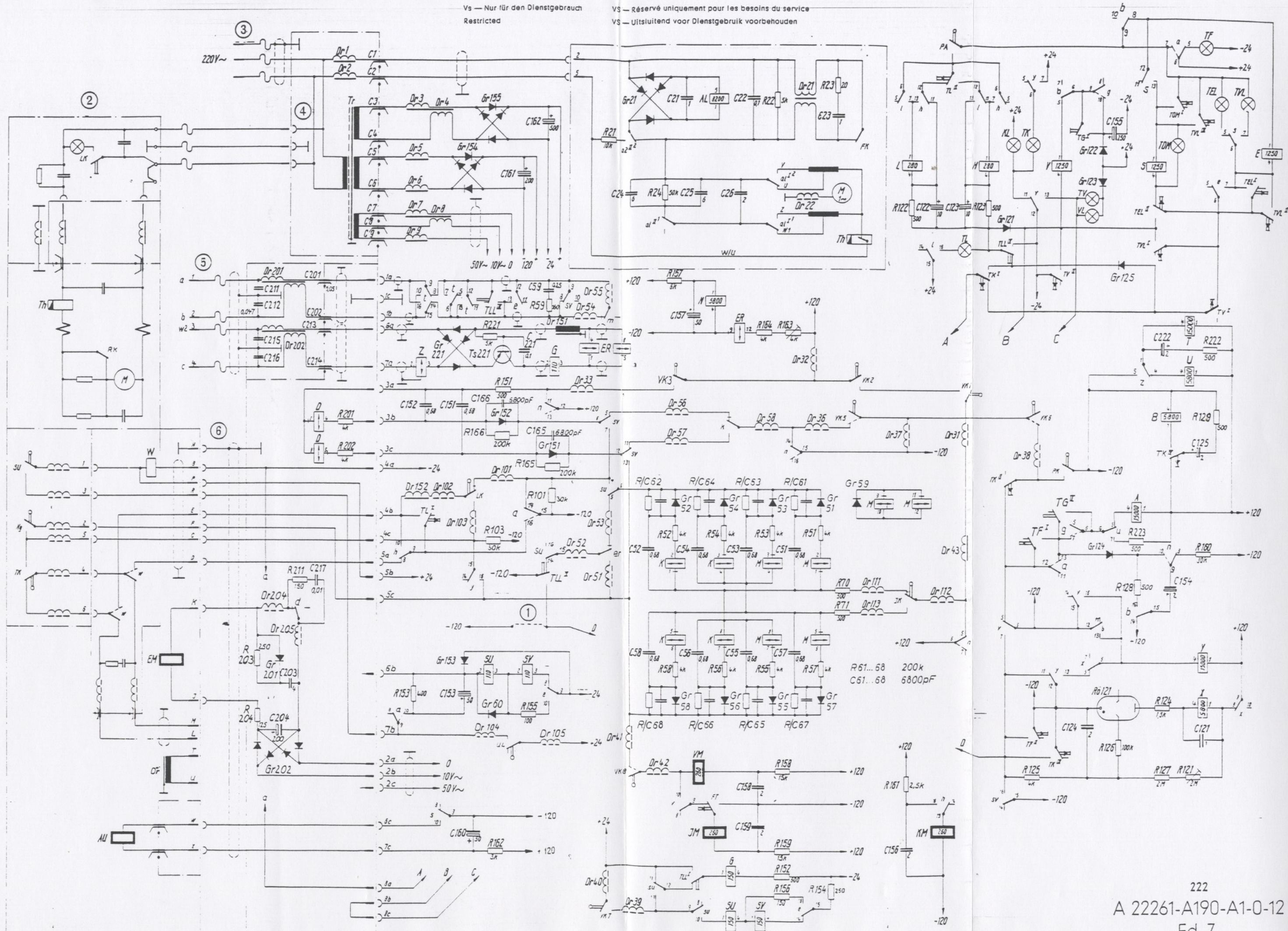
- ① Shunt-Device abgeschalter ---
- ② Fernschreiber 100
- ③ Netzstecker des Mischgerätes
- ④ Netzanschluß für Fernschreiber
- ⑤ Fernschreibstecker des Mischgerätes
- ⑥ 20polige Anschlußleitung

Relais :

A	Kammrelais (Alarm-Relais)	lfd. Nr. 482
AL	Rundrelais (Motorschaltrelais)	lfd. Nr. 505
B	Kammrelais (Hilfsrelais)	lfd. Nr. 483
D	Kleinpol-Relais (Steuerrelais für Fernschreiber)	lfd. Nr. 480
ER	Kleinpol-Relais (Empfangsrelais)	lfd. Nr. 480
E, S	Kammrelais (Hilfsrelais)	lfd. Nr. 485
G	Kammrelais (Gegenschreiben)	lfd. Nr. 487
H, L	Kammrelais (Lochstreifensendung)	lfd. Nr. 484
K	Kleinpolrelais (Mischrelais "Empfangen")	lfd. Nr. 481
M	Kleinpolrelais (Mischrelais "Senden")	lfd. Nr. 481
N	Kammrelais (Einschaltrelais)	lfd. Nr. 483
SU, SV	Kammrelais (Sende-Empfangsumschaltung)	lfd. Nr. 486
T	Kammrelais (Trennrelais)	lfd. Nr. 482
U	Kammrelais (Unterbrechungsrelais)	lfd. Nr. 488
V	Kammrelais (Verschlüsselter Betrieb)	lfd. Nr. 485
X	Kammrelais (Zeitschaltrelais)	lfd. Nr. 488
Y	Kammrelais (Hilfsrelais)	lfd. Nr. 482
Z	Minipolrelais (Umschaltung von Lokal- auf Leitungsbetrieb)	lfd. Nr. 479

VS — Nur für den Dienstgebrauch
Restricted

VS — réservé uniquement pour les besoins du service
VS — uitsluitend voor Dienstgebruik voorbehouden



Relais:		
A	Kammrelais (Alarm-Relais)	lfd. Nr. 482
AL	Rundrelais (Motorschaltrelais)	lfd. Nr. 505
B	Kammrelais (Hilfsrelais)	lfd. Nr. 483
D	Kleinpol-Relais (Steuerrelais für Fernschreiber)	lfd. Nr. 480
ER	Kleinpol-Relais (Empfangsrelais)	lfd. Nr. 480
E, S	Kammrelais (Hilfsrelais)	lfd. Nr. 485
G	Kammrelais (Gegenschreiben)	lfd. Nr. 487
H, L	Kammrelais (Lochstreifensendung)	lfd. Nr. 484
K	Kleinpol-Relais (Mischrelais Empfangen)	lfd. Nr. 481
M	Kleinpol-Relais (Mischrelais Senden)	lfd. Nr. 481
N	Kammrelais (Einschaltrelais)	lfd. Nr. 483
SU, SV	Kammrelais (Seide-Empfangsumschaltung)	lfd. Nr. 486
T	Kammrelais (Trennrelais)	lfd. Nr. 482
U	Kammrelais (Unterbrechungsrelais)	lfd. Nr. 488
V	Kammrelais (Verschlüsselter Betrieb)	lfd. Nr. 485
X	Kammrelais (Zeitschaltrelais)	lfd. Nr. 488
Y	Kammrelais (Hilfsrelais)	lfd. Nr. 482
Z	Minipolrelais	
	(Umschaltung von Lokal- auf Leitungsbetrieb)	lfd. Nr. 479
Kontakte :		
FK	Fliehkraft-Kontaktregler	lfd. Nr. 212
FT	Fortschaltetaste	lfd. Nr. 129
JK	Sendekontakt (Schlüsselstreifenabtaster)	lfd. Nr. 243
LK	Sendekontakt (Klarlochstreifensender)	lfd. Nr. 243
PA	Papierendekontakt	lfd. Nr. 318
PK	Vorschubkontrollkontakt	lfd. Nr. 121
Th	Thermoschalter im Motor	
UL	Umdrehungskontrollkontakt	lfd. Nr. 128
VK1...	Verteilerkontakte	lfd. Nr. 229
Tasten :		
TEL	Taste "LOCHSTREIFEN ENTSCHLÜSSELN"	lfd. Nr. 221
TF	Taste "ALARM FREIGABE"	lfd. Nr. 214
TG	Drehschalter "HALT BEI GEGENSCHREIBEN"	lfd. Nr. 336
TK	Taste "KLAR SENDUNG"	lfd. Nr. 219
TL	Taste "START/STOP"	lfd. Nr. 222
TLL	Drehschalter "MIT/OHNE LEITUNG"	lfd. Nr. 336
TOM	Taste "OHNE MITLESEN"	lfd. Nr. 221
TV	Taste "VERSCHLÜSSELT"	lfd. Nr. 220
TVL	Taste "LOCHSTREIFEN VERSCHLÜSSELN"	lfd. Nr. 221
Schaltmittel :		
C	Kondensator	
Dr	Drossel	
Gr	Gleichrichter, Diode	
R	Widerstand	
JM	Auslösemagnet (Schlüsselstreifenabtaster)	lfd. Nr. 195
KM	Auslösemagnet (Klarlochstreifensender)	lfd. Nr. 195
VM	Auslösemagnet (Sendeverteiler)	lfd. Nr. 197
KL	Kontrollampe "KLARBETRIEB"	lfd. Nr. 75
VL	Kontrollampe "VERSCHLÜSSELT BETRIEB"	lfd. Nr. 75
M	Asynchronmotor	lfd. Nr. 393
Rö 121	Relaisröhre	lfd. Nr. 493
Tr	Netz-Trafo	lfd. Nr. 206
Ts	Transistor	

Kontakte :

FK	Fliehkraft-Kontaktregler	lfd. Nr. 212
FT	Fortschaltetaste	lfd. Nr. 129
JK	Sendekontakt (Schlüsselstreifenabtaster)	lfd. Nr. 243
LK	Sendekontakt (Klarlochstreifensender)	lfd. Nr. 243
PA	Papierendekontakt	lfd. Nr. 318
PK	Vorschubkontrollkontakt	lfd. Nr. 121
Th	Thermoschalter im Motor	
UL	Umdrehungskontrollkontakt	lfd. Nr. 128
VK1...	Verteilerkontakte	lfd. Nr. 229

Tasten :

TEL	Taste "LOCHSTREIFEN ENTSCHLÜSSELN"	lfd. Nr. 221
TF	Taste "ALARM FREIGABE"	lfd. Nr. 214
TG	Drehschalter "HALT BEI GEGENSCHREIBEN"	lfd. Nr. 336
TK	Taste "KLAR SENDUNG"	lfd. Nr. 219
TL	Taste "START/STOP"	lfd. Nr. 222
TLL	Drehschalter "MIT /OHNE LEITUNG"	lfd. Nr. 336
TOM	Taste "OHNE MITLESEN"	lfd. Nr. 221
TV	Taste "VERSCHLÜSSELT"	lfd. Nr. 220
TVL	Taste "LOCHSTREIFEN VERSCHLÜSSELN"	lfd. Nr. 221

Schaltmittel :

C	Kondensator	
Dr	Drossel	
GR	Gleichrichter, Diode	
JM	Auslösemagnet (Schlüsselstreifenabtaster)	lfd. Nr. 195
KL	Kontrolllampe "KLARBETRIEB" (rot)	lfd. Nr. 75
KM	Auslösemagnet (Klarlochstreifensender)	lfd. Nr. 195
M	Asynchronmotor	lfd. Nr. 393
R	Widerstand	
Rö 121	Relaisröhre	lfd. Nr. 493
Tr	Netz-Trafo	lfd. Nr. 206
Ts	Transistor	lfd. Nr. 189
VL	Kontrolllampe "VERSCHLÜSSELT BETRIEB" (grün)	lfd. Nr. 75
VM	Auslösemagnet (Sendeverteiler)	lfd. Nr. 197

Bild 223


Stromlaufplan A22261-A190-A1-0-11, Ed. (Ausgabe) 7
für Mischgerät 190

⊗	Lage der Steckverbindungen und der Einzelaggregate	
①	Mechanische Baugruppe mit	lfd. Nr. 9
②	Motor mit Gehäuse	lfd. Nr. 10
③	Klarlochstreifensender	lfd. Nr. 13
④	Sendeverteiler	lfd. Nr. 11
⑤	Schlüssel-Lochstreifenabtaster	lfd. Nr. 12
⑥	Schaltsatz mit	lfd. Nr. 4
⑨	Mischsatz	lfd. Nr. 200
⑩	Steckbaugruppe	lfd. Nr. 331
⑪	Steckbaugruppe	lfd. Nr. 332
⑰	Transistorbaugruppe	lfd. Nr. 6
⑦	Betriebsartenschalter mit	lfd. Nr. 5
⑧	Steckbaugruppe	lfd. Nr. 330
⑫	Einschub für Fernschreiber 100	lfd. Nr. 8
⑬	Funkentstörgerät und Stromversorgung	lfd. Nr. 7
⑭	Netzanschlußleitung	
⑮	Fernschreibanschlußleitung	
⑯	Anschlußleitung für Fernschreiber 100	
⑱	Netzdose für Fernschreiber 100	

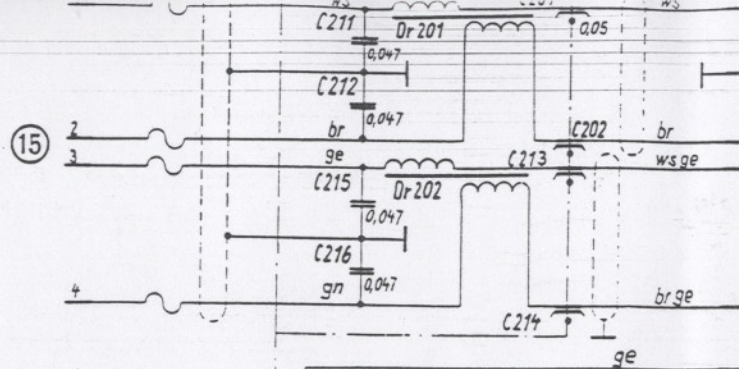
* Shunt-Device abgeschaltet ---

Drahtfarben :	bl	blau	blrt	blaurot
	br	braun	brbl	braunblau
	ge	gelb	brge	braungelb
	gn	grün	brgn	braungrün
	gr	grau	gert	gelbrot
	rs	rosa	gnrt	grünrot
	rt	rot	gns	grünschwartz
	sw	schwarz	rtsw	rotschwartz
	ws	weiß	wsbl	weißblau
			wsge	weißgelb
			wsgn	weißgrün

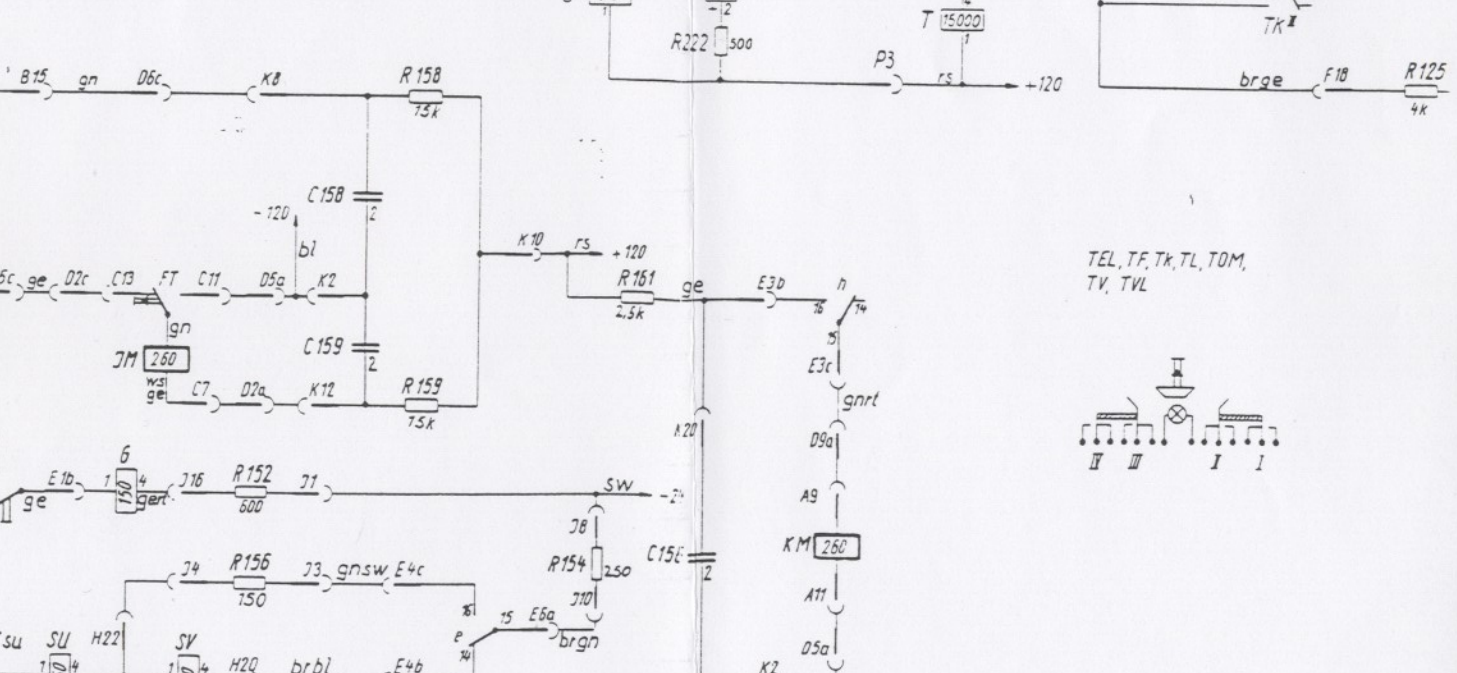
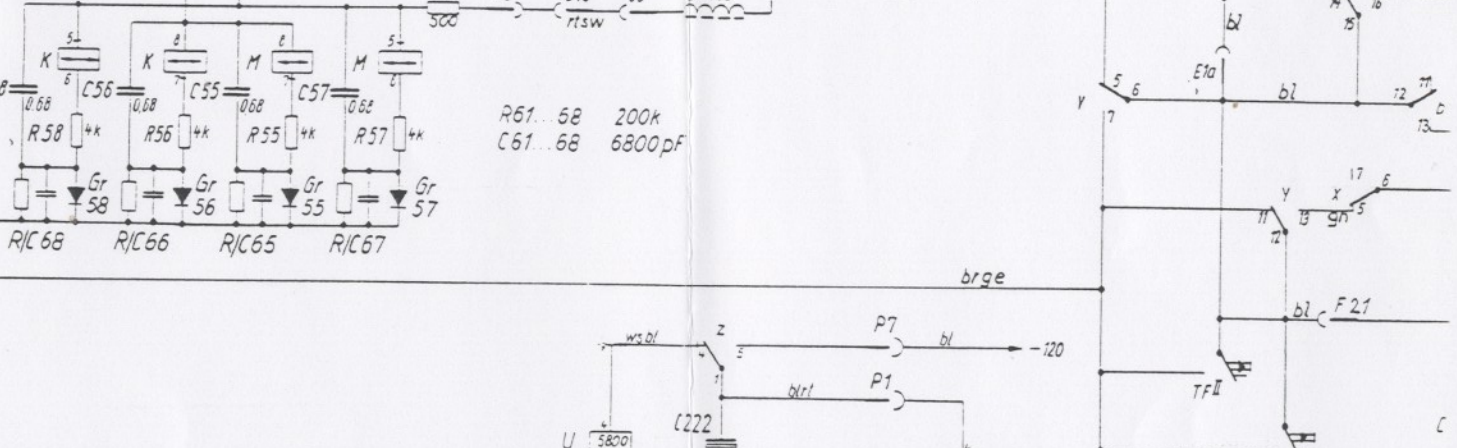
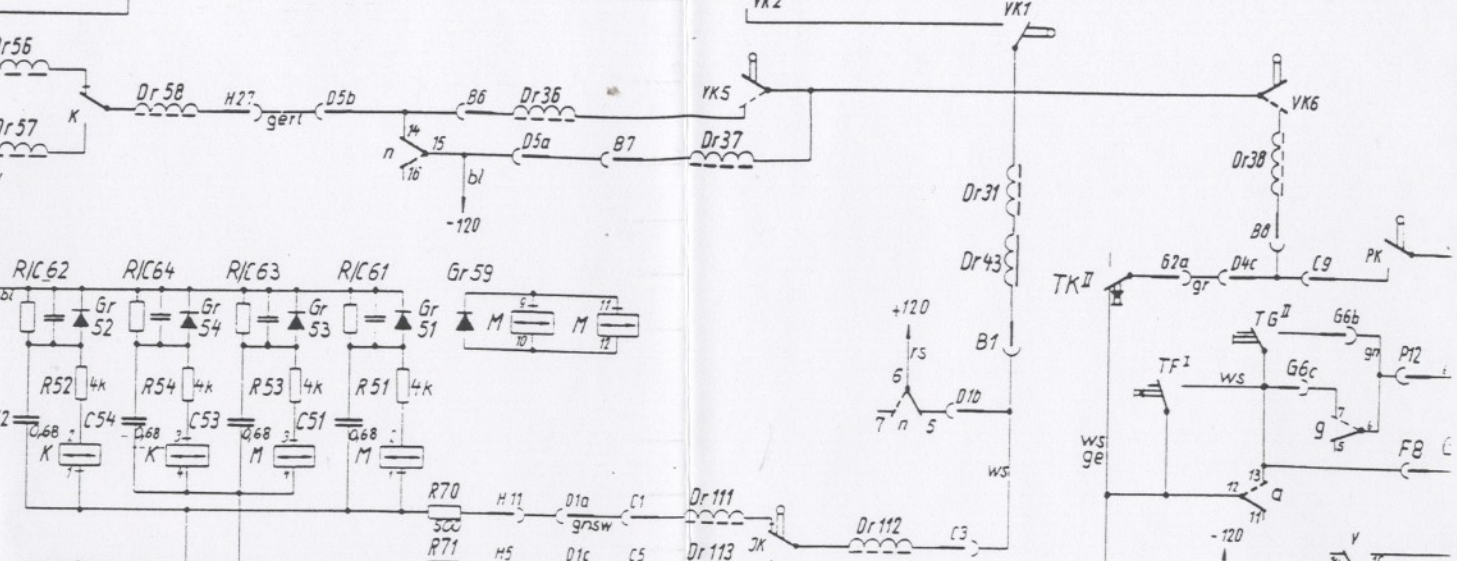
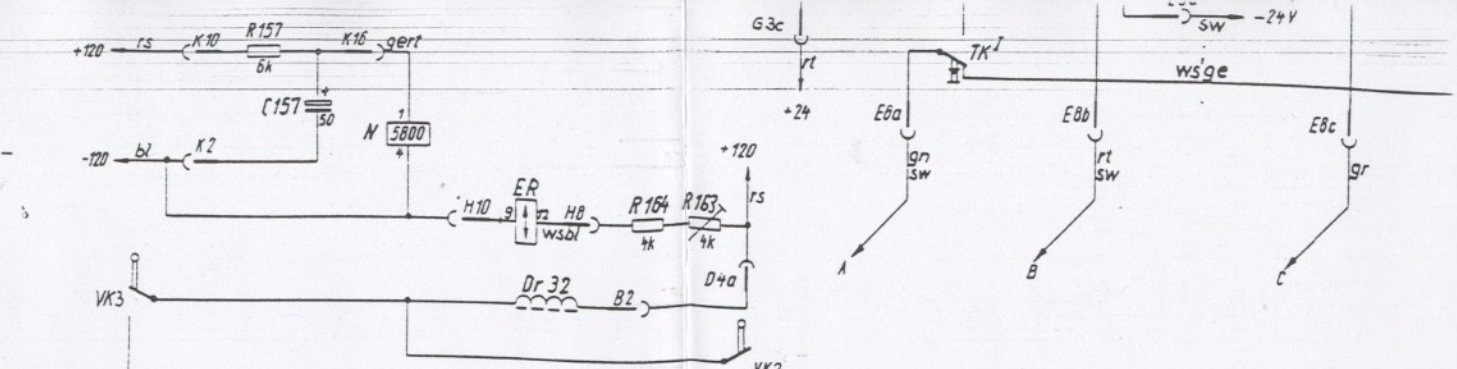
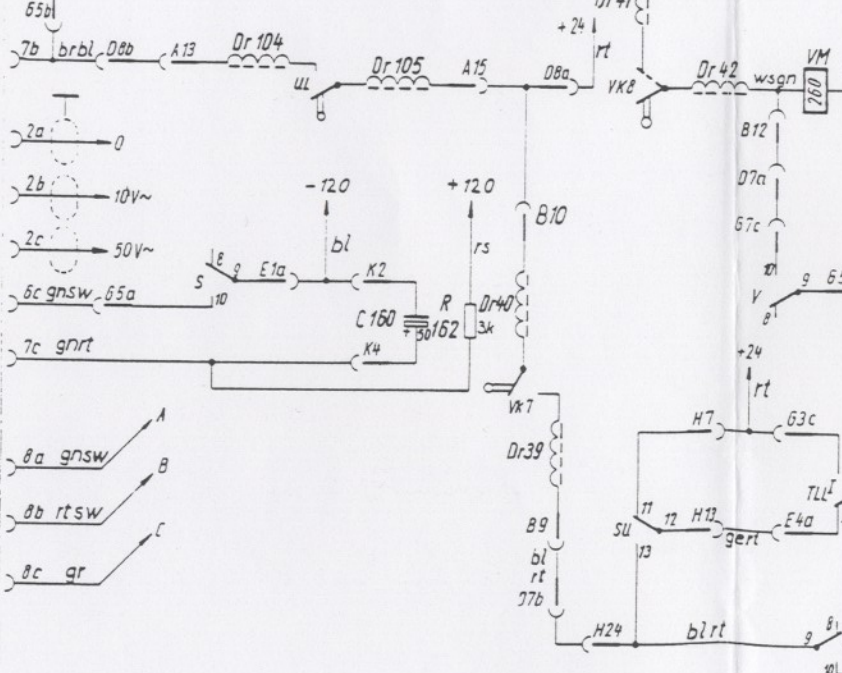
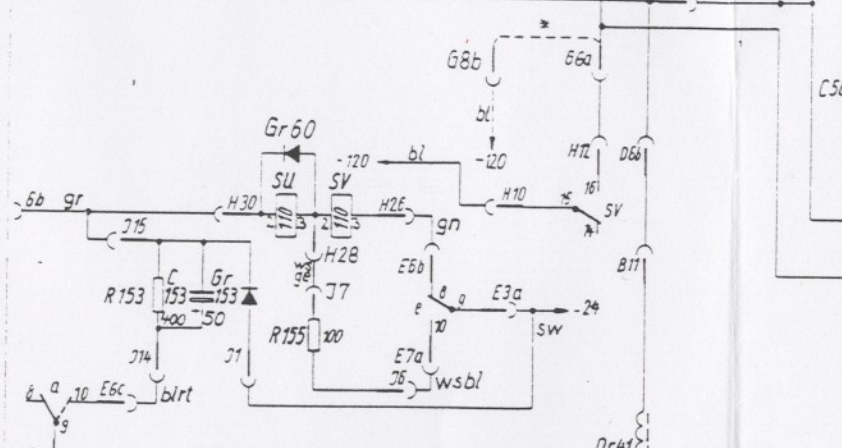
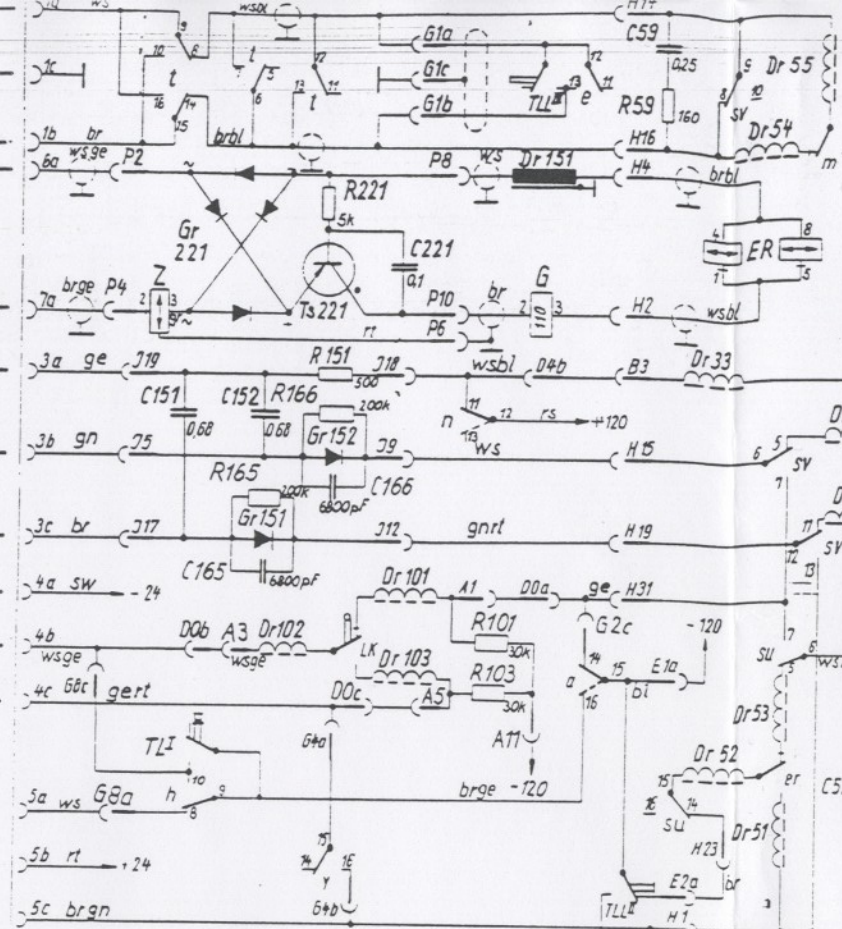
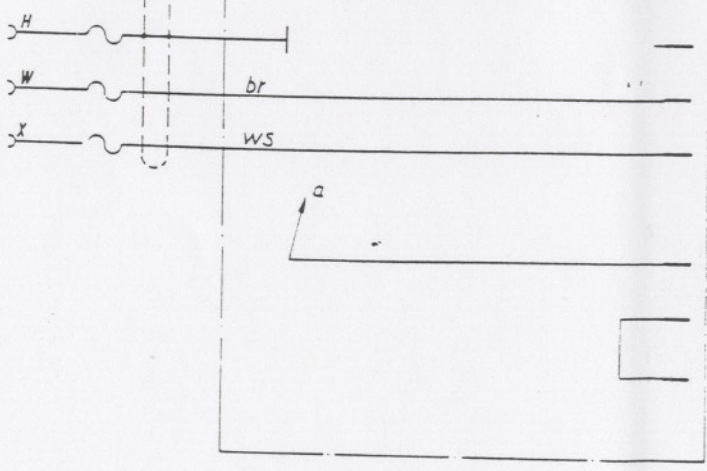
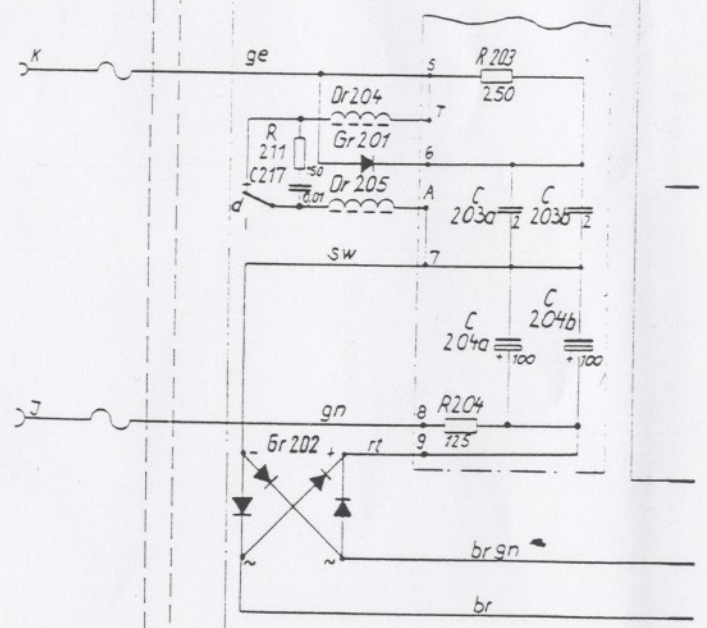
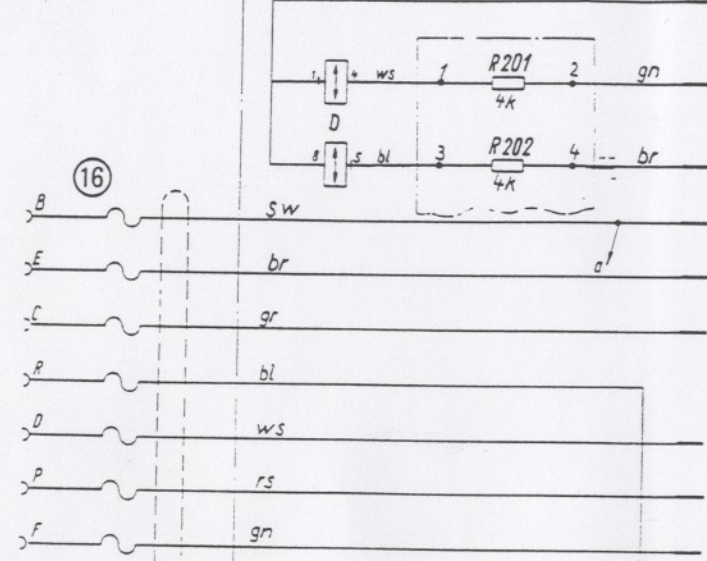
Ⓘ	Bezeichnung	ⓓ	Kontakte
Ⓜ	Relaistype	Ⓥ	Wicklung
Ⓜ	Bauvorschrift		



15

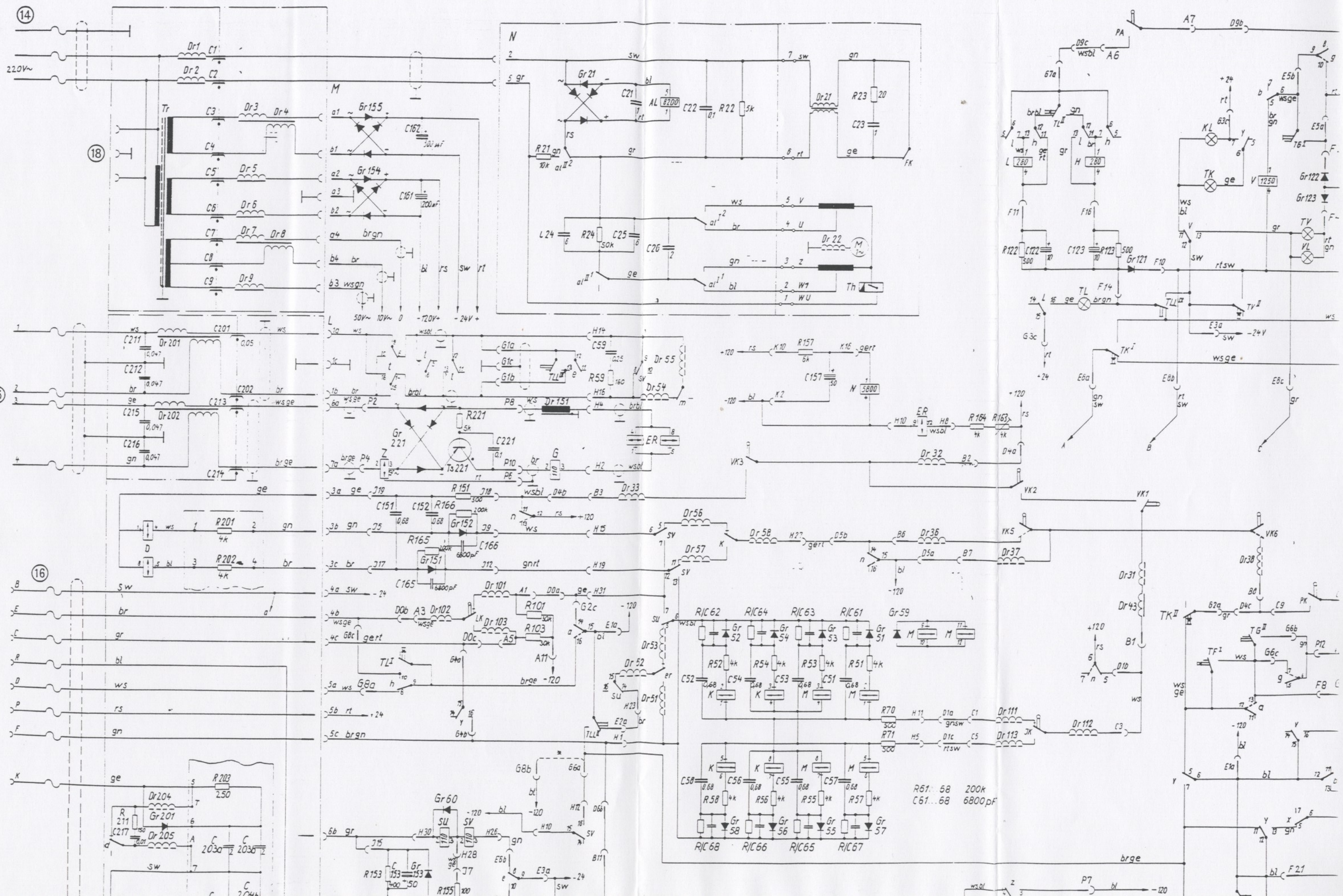


16



TEL, TF, TK, TL, TOM,
TV, TVL





VS - Nur für den Dienstgebrauch

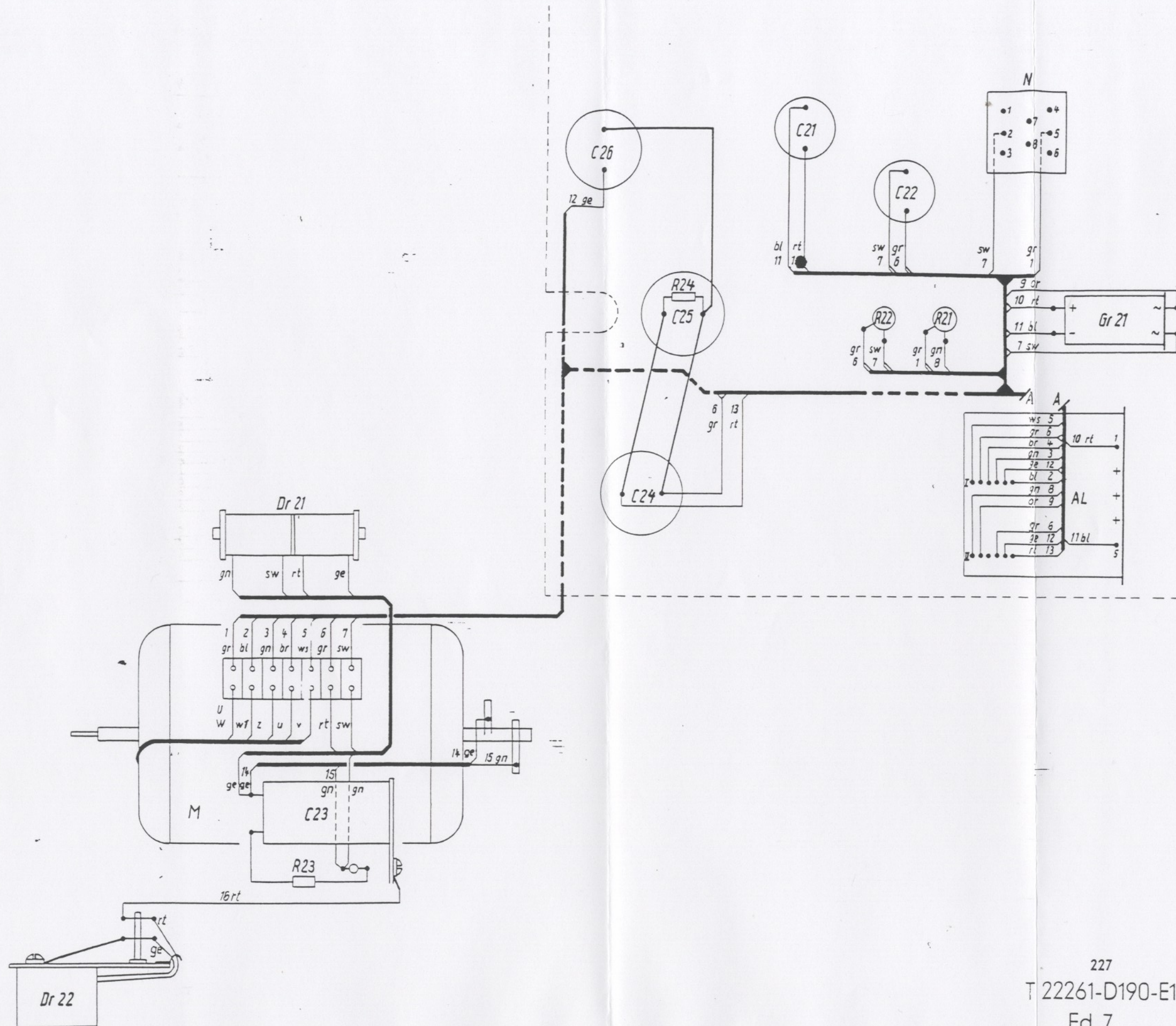
Bild 224

Stromlaufplan A22261-E190-G1-0-11, Ed. (Ausgabe) 2
für Mechanische Baugruppe 9/9

A	Klarlochstreifensender	lfd. Nr. 13
B	Verteiler	lfd. Nr. 11
C	Schlüsselstreifenabtaster	lfd. Nr. 12
D	Leitungsstecker	lfd. Nr. 426

VS — Nur für den Dienstgebrauch
Restricted

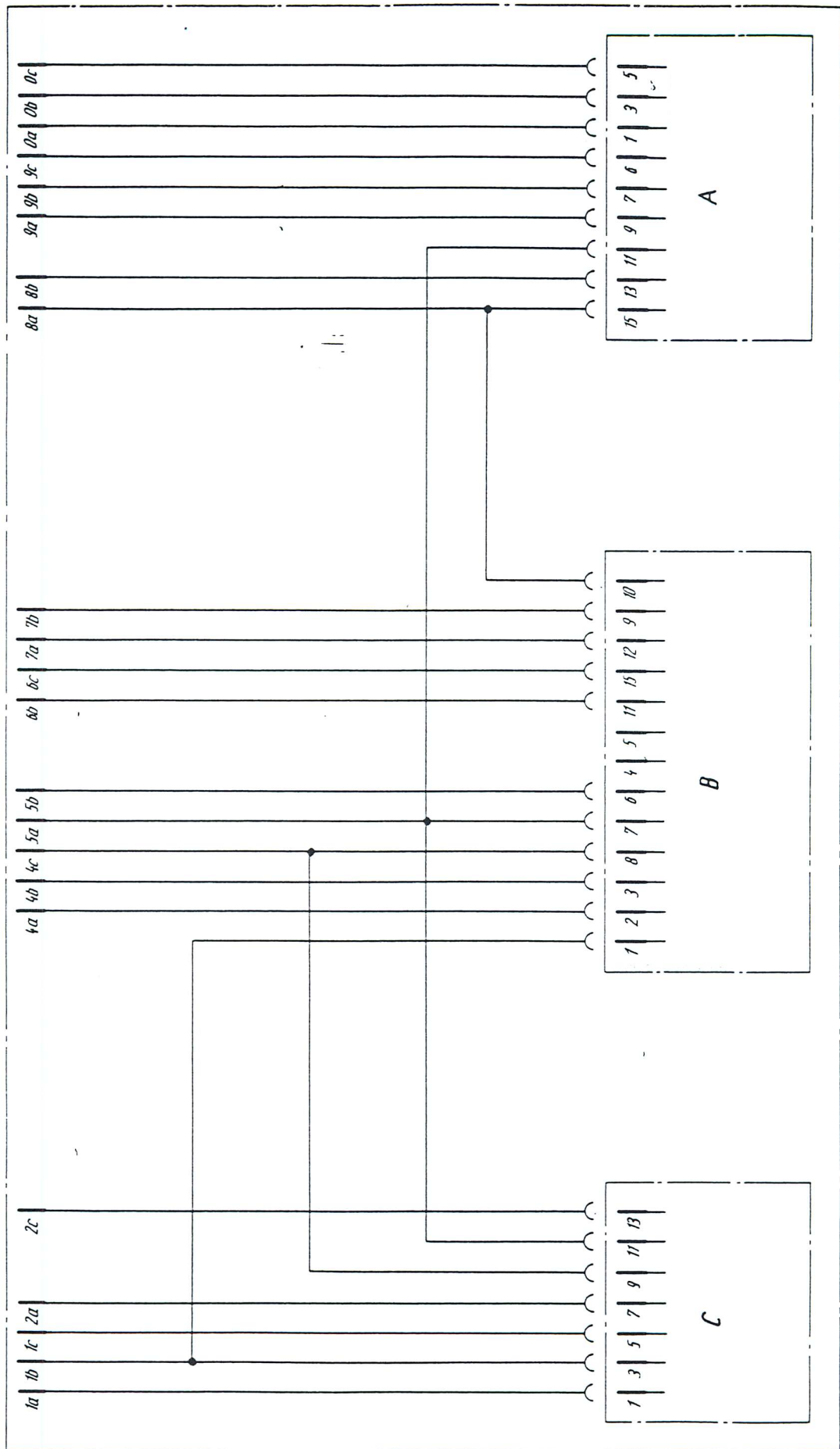
VS — Réserve uniquement pour les besoins du service
VS — Uitsluitend voor Dienstgebruik voorbehouden



VS — Nur für den Dienstgebrauch
Restricted

VS — Réserve uniquement pour les besoins du service
VS — Uitsluitend voor Dienstgebruik voorbehouden

D



VS - Nur für den Dienstgebrauch

Bild 225

Bauschaltplan T22261-E190-G1, Ed. (Ausgabe) 4
für Mechanische Baugruppe 9/9

A	}	Federleiste
B		
C		
D		Leitungsstecker

lfd. Nr. 226

lfd. Nr. 426

Drahtfarben :

bl	blau	blrt	blaurot
br	braun	brbl	braunblau
ge	gelb	brgn	braungrün
gn	grün	gert	gelbrot
gr	grau	gnrt	grünrot
rs	rosa	gnsch	grün-schwarz
rt	rot	rtsw	rotschwarz
sw	schwarz	wsbl	weißblau
ws	weiß	wsge	weißgelb
		wsgn	weißgrün

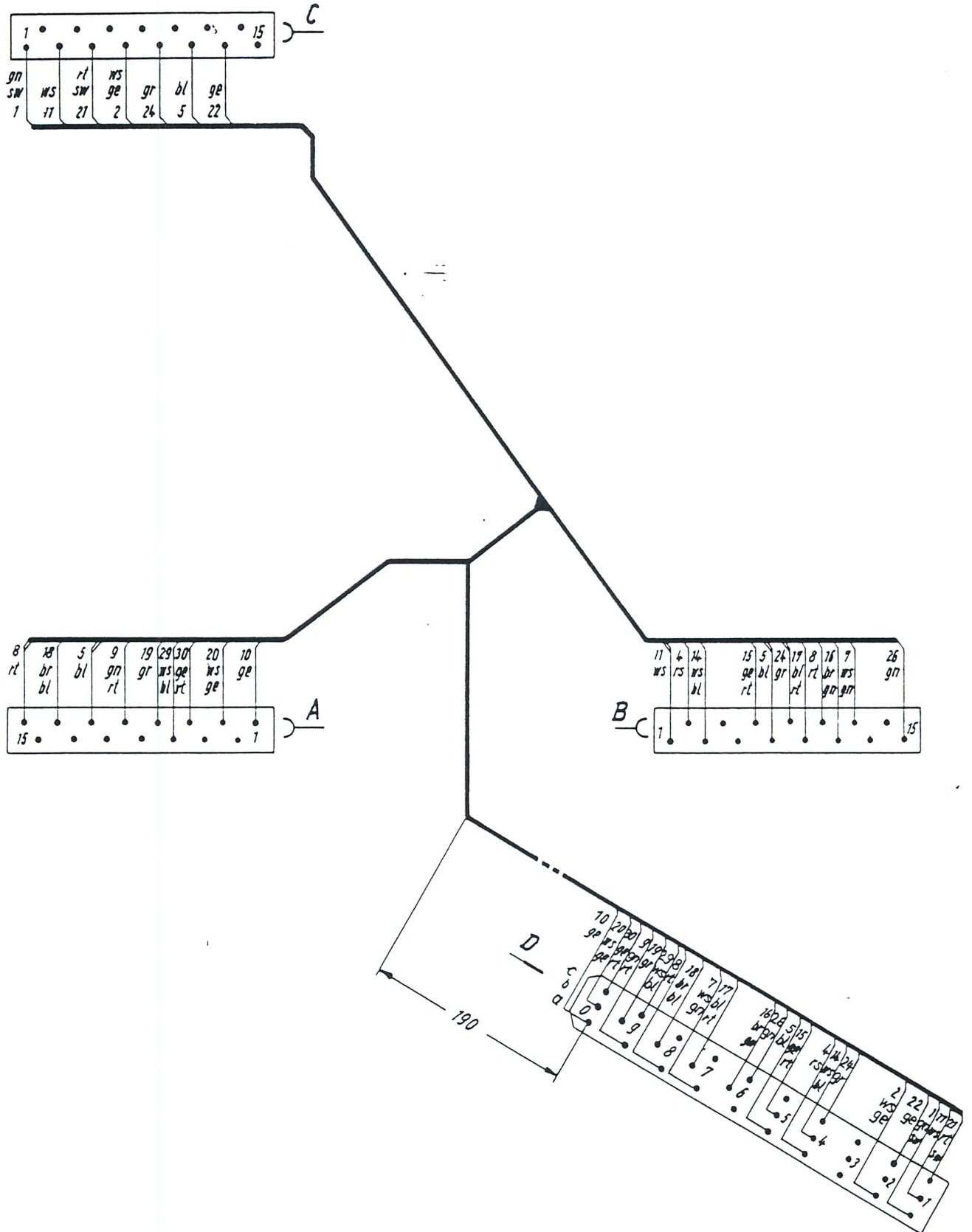


Bild 226

Stromlaufplan A22261-D190-E1-0-11, Ed. (Ausgabe) 1
für Motor mit Gehäuse 10/9

AL	Motorrelais
C	Kondensator
Dr	Drossel
FK	Kontaktregler
Gr	Gleichrichter
N	Messerstecker
M	Asynchronmotor
u	} Motoranschlüsse
v	
wl	
wu	
z	
R	Widerstand
Th	Thermoschalter

- Ⓘ Bezeichnung
- Ⓜ Relaistype
- Ⓜ Bauvorschrift
- Ⓜ Kontakte
- Ⓜ Wicklung

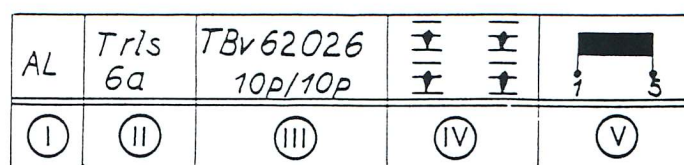


Bild 227

Bauschaltplan T22261-D190-E1, Ed.(Ausgabe) 7
für Motor mit Gehäuse 10/9

AL	Rundrelais	lfd. Nr. 505
C21, 23	MP-Kondensator	lfd. Nr. 394
C22	MP-Kondensator	lfd. Nr. 506
C24, 25	MP-Kondensator	lfd. Nr. 503
C26	MP-Kondensator	lfd. Nr. 504
Dr 21	Entstördrossel	lfd. Nr. 395
Dr 22	Schalenkerndrossel	lfd. Nr. 398
Gr 21	Flachgleichrichter	lfd. Nr. 501
M	Asynchronmotor	lfd. Nr. 393
N	Messerplatte	lfd. Nr. 513
R 21	Drahtwiderstand	lfd. Nr. 508
R 22	Drahtwiderstand	lfd. Nr. 516
R 23	Drahtwiderstand	lfd. Nr. 396
R 24	Schichtwiderstand	lfd. Nr. 507
u	Motoranschlüsse an Klemmleiste	lfd. Nr. 392
uw		
v		
w1		
z		

Drahtfarben :

bl	blau
br	braun
ge	gelb
gn	grün
gr	grau
or	orange
rt	rot
sw	schwarz
ws	weiß

VS — Nur für den Dienstgebrauch
Restricted

VS — Réserve uniquement pour les besoins du service
VS — Uitsluitend voor Dienstgebruik voorbehouden

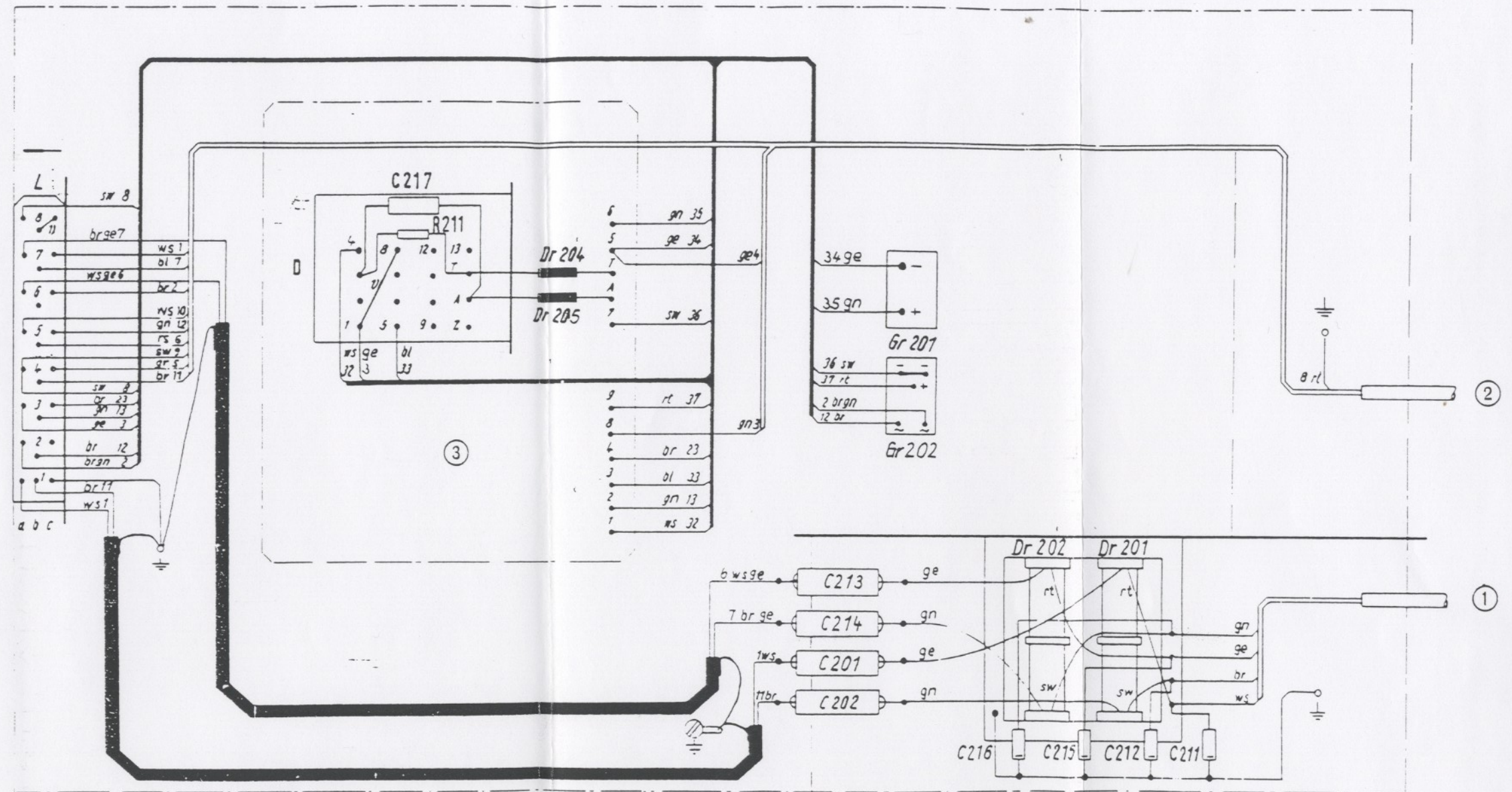


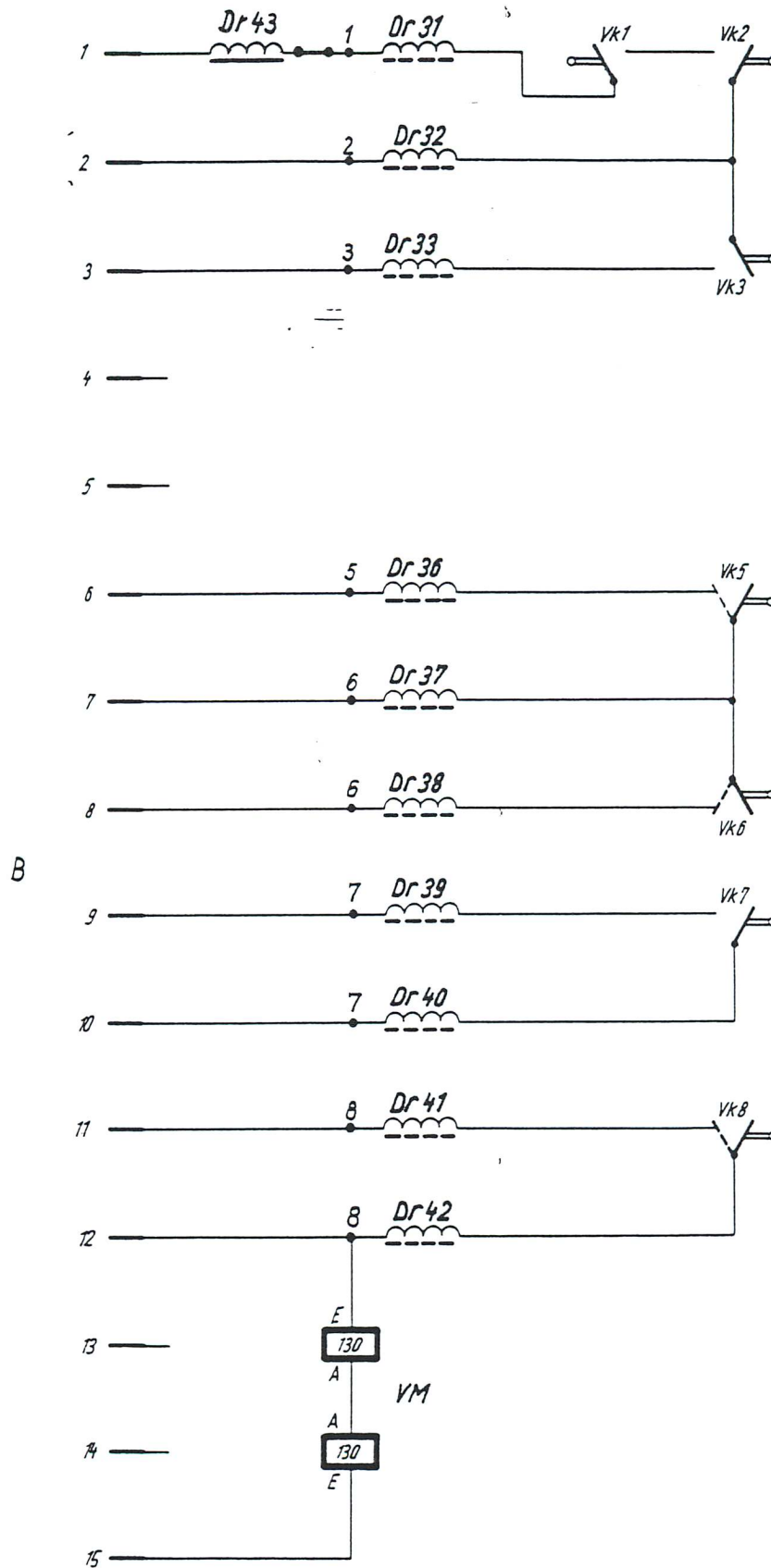
Bild 228
3

Stromlaufplan A22261-H190-V1-0-11, Ed. (Ausgabe) 2
für Sendeverteiler 11/9

B	Stiftleiste
Dr 31...33, 36...42	UKW-Drossel
Dr 43	Entstördrossel
VK 1...3, 5...8	Verteilerkontakte
VM	Auslösemagnet

Vs — Nur für den Dienstgebrauch
Restricted

VS — Réserve uniquement pour les besoins du service
VS — Uitsluitend voor Dienstgebruik voorbehouden



VS - Nur für den Dienstgebrauch

Bild 229

Bauschaltplan T22261-H190-V1, Ed. (Ausgabe) 4
für Sendeverteiler 11/9

B	Stiftleiste	lfd. Nr. 225
Dr 31...33, 36...42	UKW-Drossel	lfd. Nr. 402
Dr 43	Entstördrossel	lfd. Nr. 407
VK 1...3, 5...8	Kontaktfedersatz	lfd. Nr. 229
VM	Magnetsystem	lfd. Nr. 197
①	Verdrahtung des Magnetsystems VM	

Drahtfarben :

bl	blau	blrt	blaurot
ge	gelb	brgn	braungrün
gn	grün	gert	gelbrot
gr	grau	wsbl	weißblau
rs	rosa	wsgn	weißgrün
rt	rot		
ws	weiß		

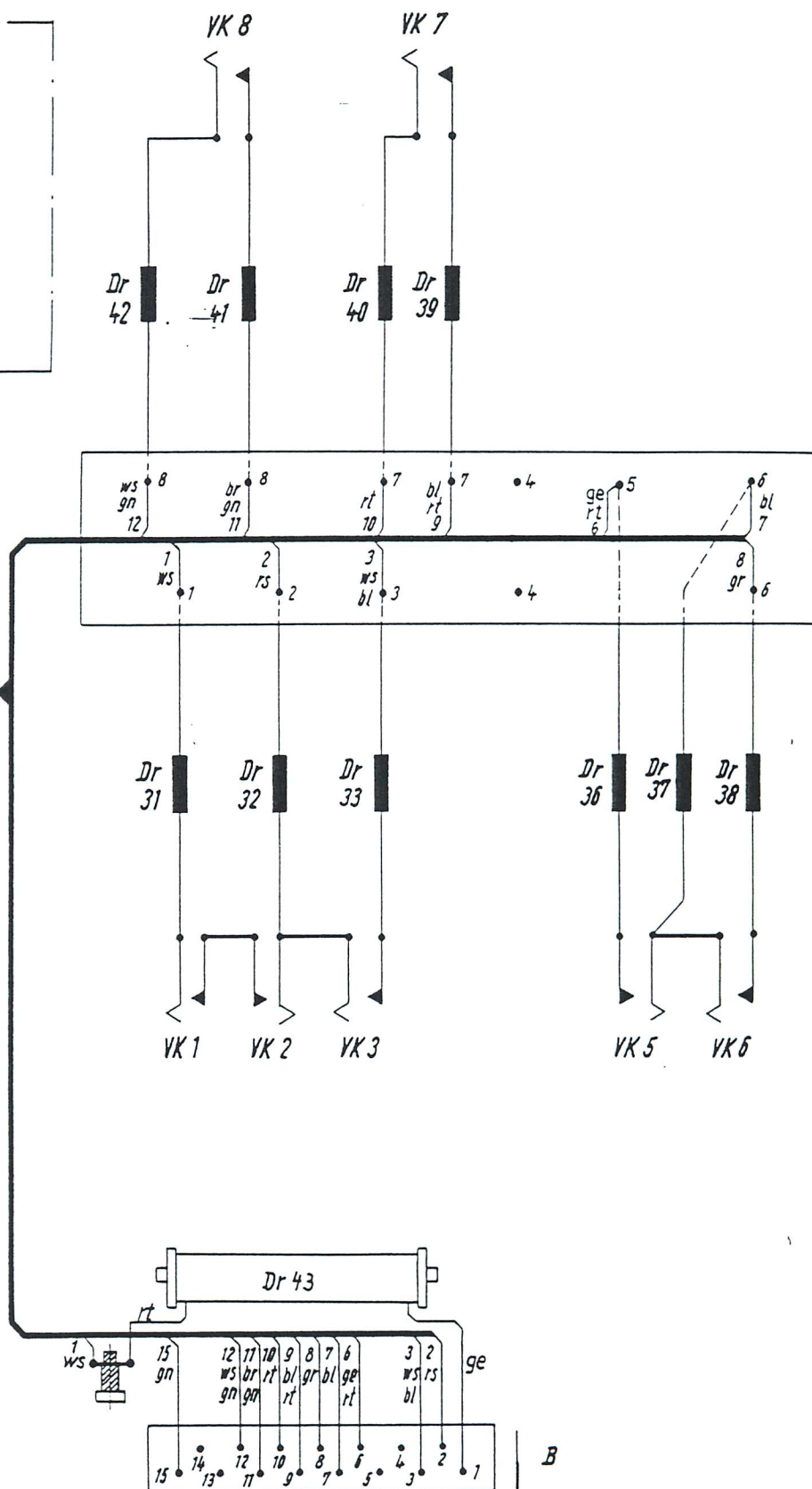
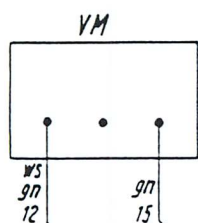
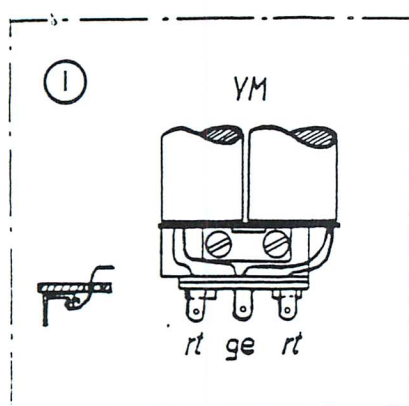


Bild 230

Stromlaufplan A22261-G190-K1-0-11, Ed. (Ausgabe) 2
für Schlüssellochstreifenabaster 12,(400)/9

C	Stiftleiste
Dr 111...113	UKW-Drossel
Ft	Fortschaltetaste
JK	Sendekontakt
JM	Auslösemagnet
PK	Vorschubkontrollkontakt

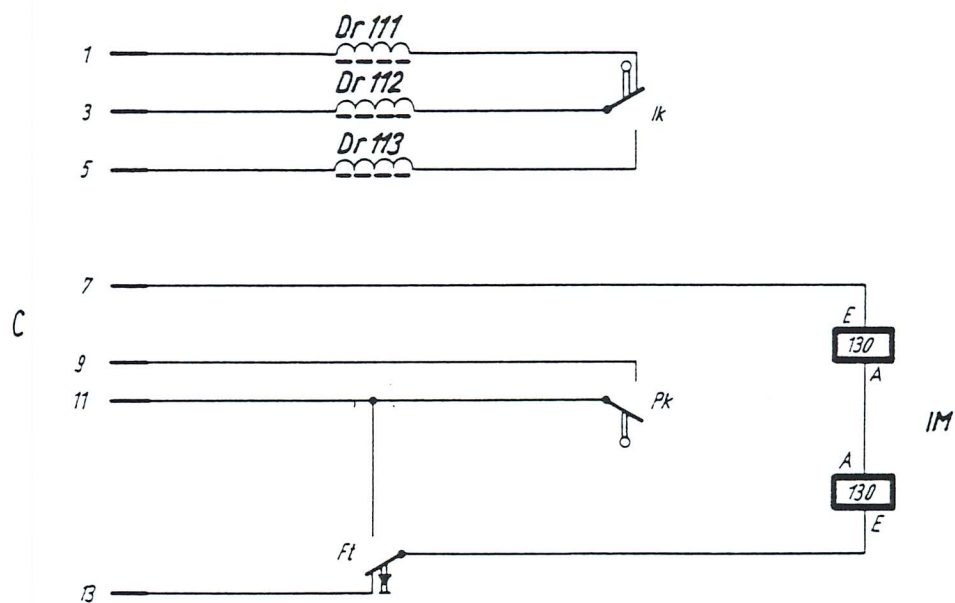


Bild 231

Bauschaltplan T22261-H190-V1, Ed. (Ausgabe) 2
für Schlüssellochstreifenabtaster 12,(400)/9

C	Stiftleiste	lfd. Nr. 225
Dr 111...113	UKW-Drossel	lfd. Nr. 402
FT	Mikroschalter	lfd. Nr. 129
JK	Kontaktfedersatz	lfd. Nr. 243
JM	Magnetsystem	lfd. Nr. 195
PK	Kontaktfedersatz	lfd. Nr. 121



Verdrahtung des Magnetsystems JM

Drahtfarben :

bl	blau	gns	grün
ge	gelb	rtsw	rotschwarz
gn	grün	wsge	weißgelb
gr	grau		
rt	rot		
ws	weiß		

VS — Nur für den Dienstgebrauch
Restricted

VS — Réserve uniquement pour les besoins du service
VS — Uitsluitend voor Dienstgebruik voorbehouden

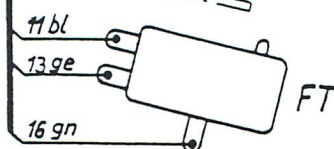
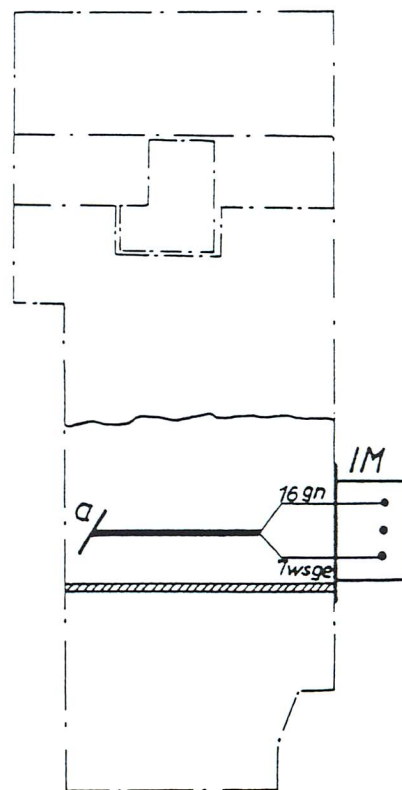
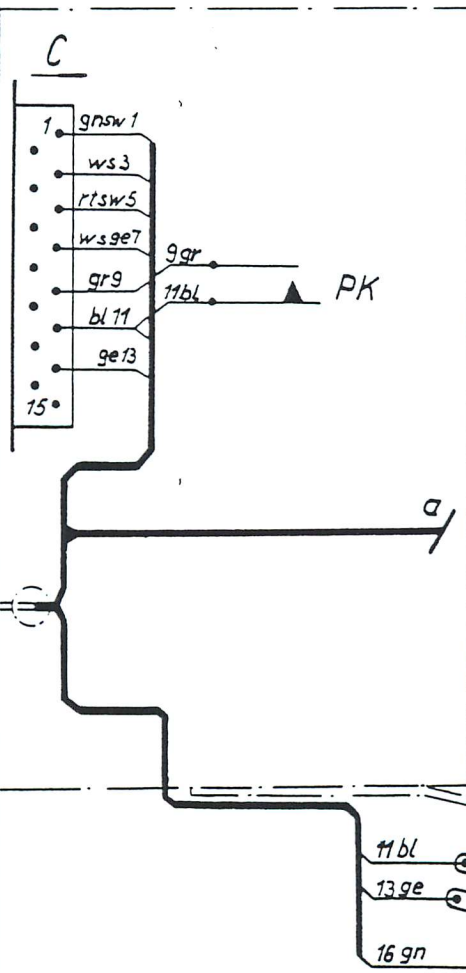
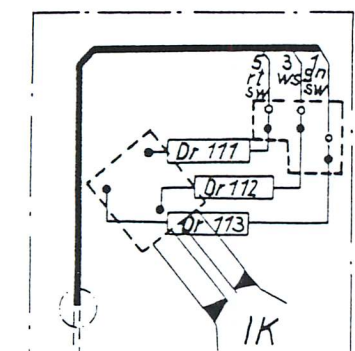
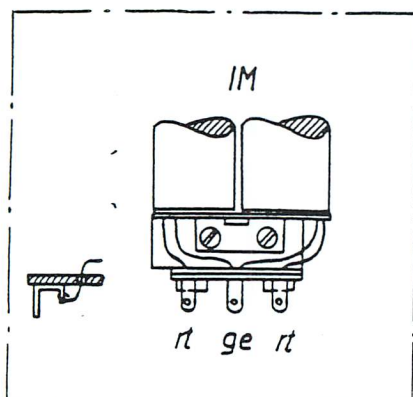


Bild 232

Stromlaufplan A22261-G190-K2-0-11, Ed. (Ausgabe) 3
für Klarlochstreifensender 13,(401)/9

A	Stiftleiste
Dr 101...105	UKW-Drossel
KM	Auslösemagnet
LK	Sendekontakt
PA	Papierendekontakt
UL	Umdrehungskontrolle
R101, 103	Widerstand

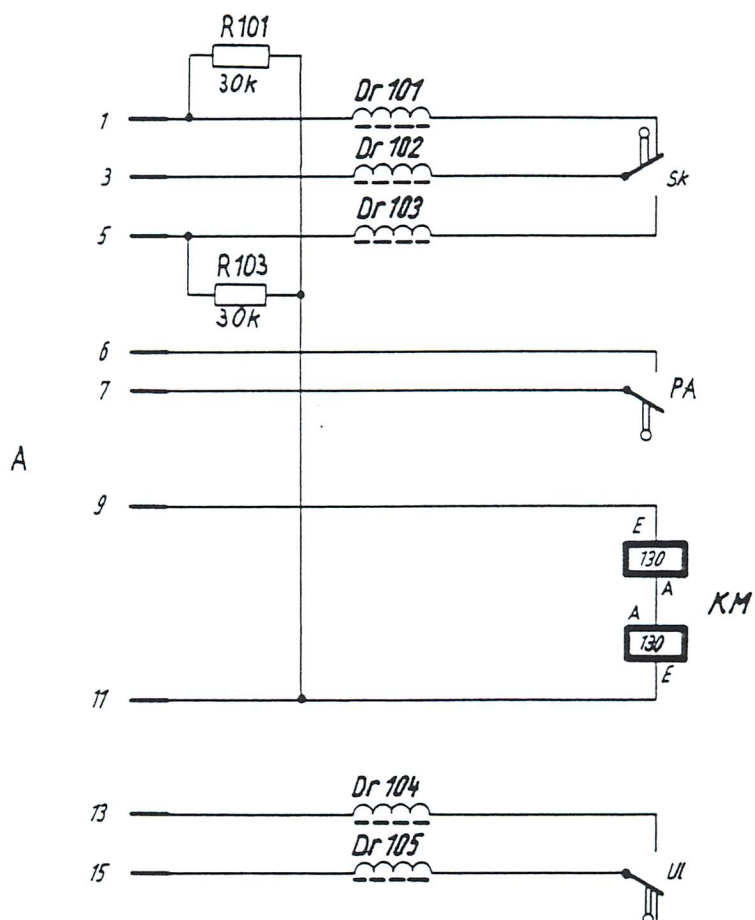


Bild 233

Bauschaltplan T22261-G190-K2, Ed. (Ausgabe) 3
für Lochstreifensender 13, (401)/9

A	Stiftleiste	lfd. Nr. 225
Dr 101...105	UKW-Drossel	lfd. Nr. 402
KM	Magnetsystem	lfd. Nr. 195
LK	Kontaktfedersatz	lfd. Nr. 229
PA	Kontaktfedersatz	lfd. Nr. 318
R 101, 103	Schichtwiderstand	lfd. Nr. 424
UL	Kontaktfedersatz	lfd. Nr. 128
①	Verdrahtung des Magnetsystems	

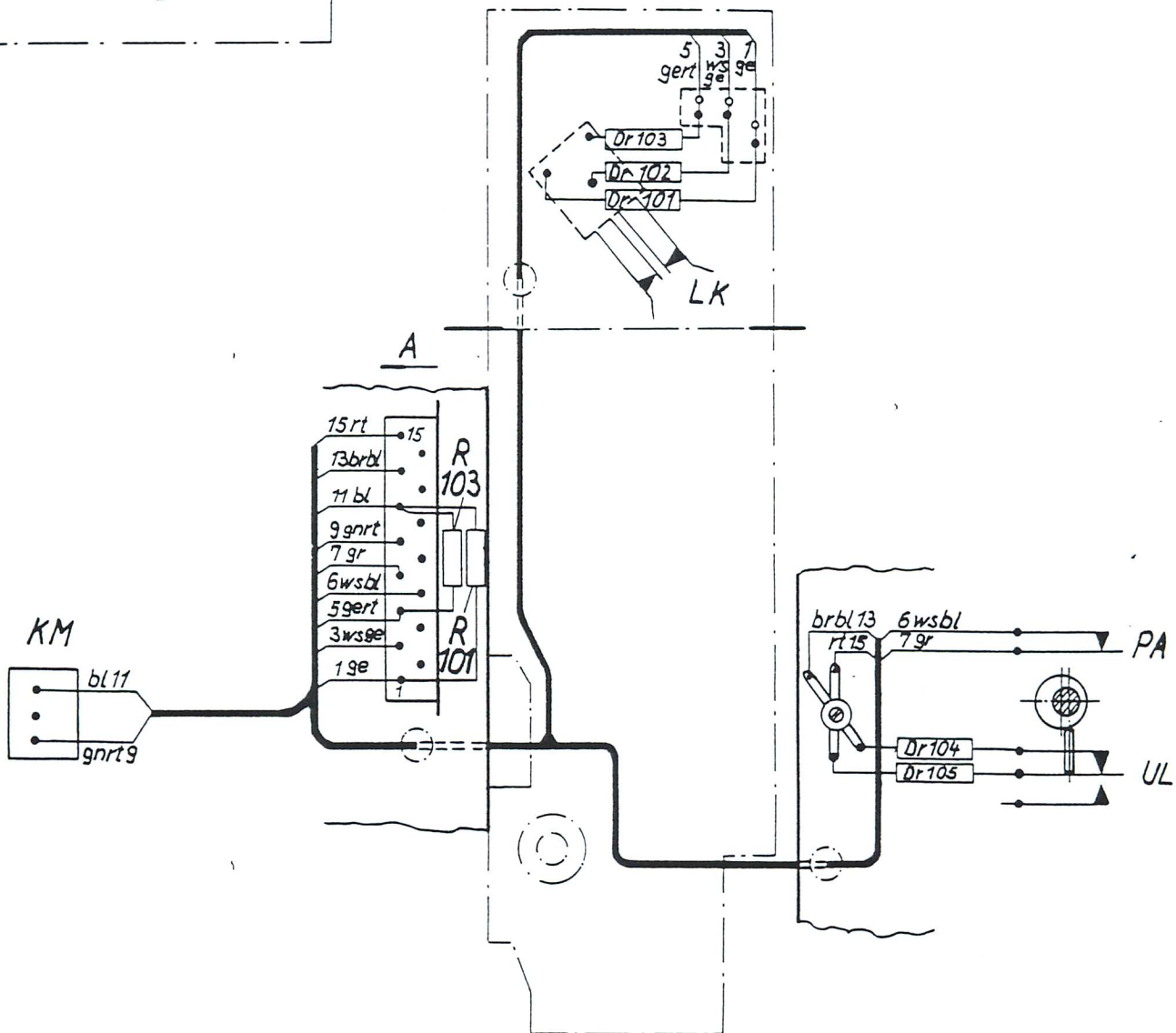
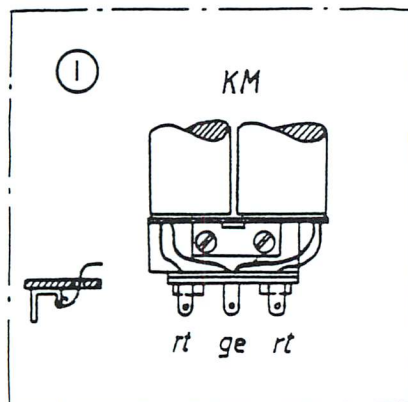
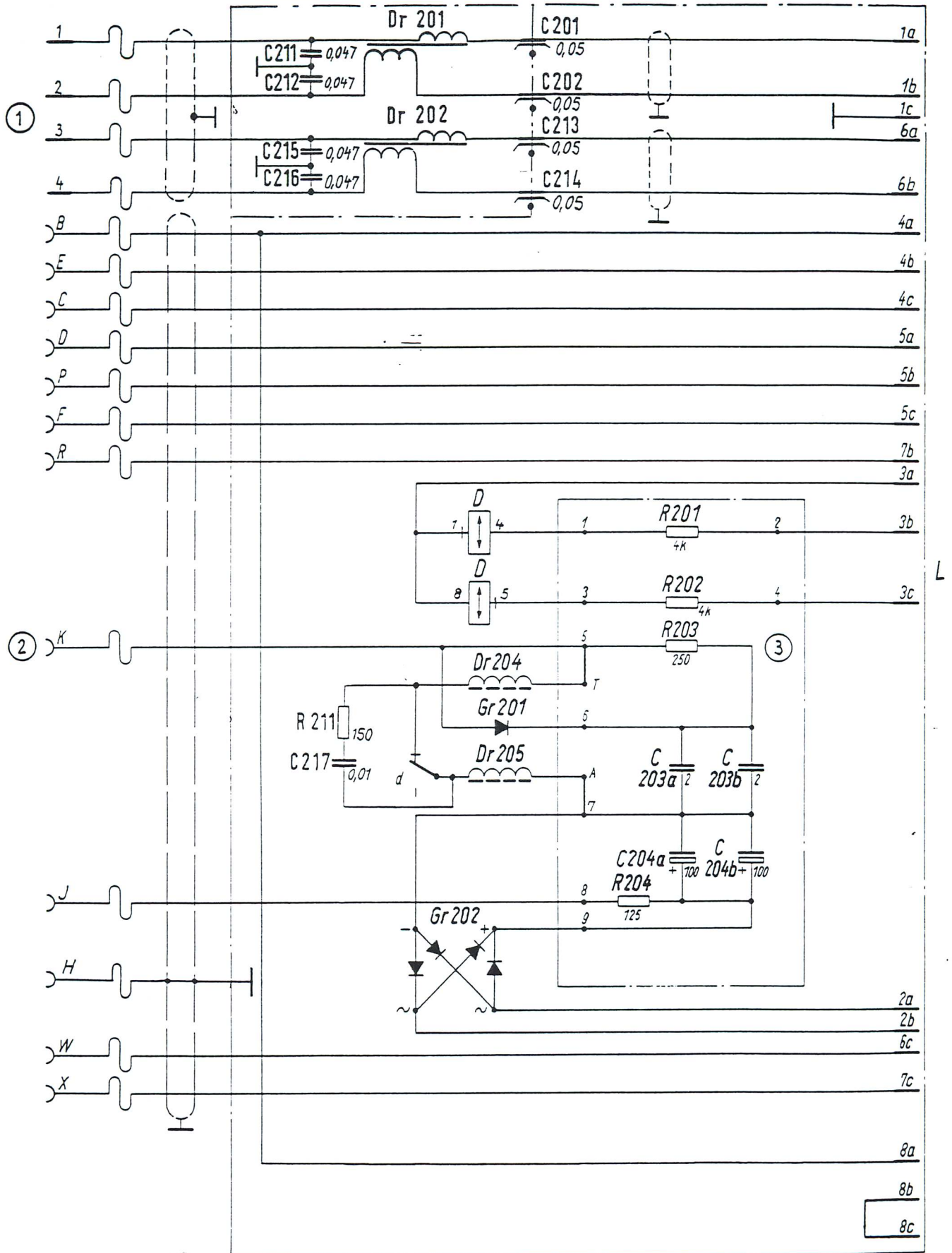


Bild 234

Stromlaufplan A22261-L190-S1-0-11, Ed. (Ausgabe) 4
für Fernschreib-Einschub 8/8

①	Fernschreibstecker
②	20polige Anschlußdose
③	Flachbaugruppe
C	Kondensator
D	Telegraphenrelais (Steuerrelais für Fernschreiber)
Dr	Drossel
Gr	Gleichrichter
L	Messerleiste
R	Widerstand

I	Bezeichnung
II	Relaistype
III	Bauvorschrift
IV	Kontakt
V	Wicklung



D	T.r.l.s. 63a	T Br 3302/63	Σ	
I	II	III	IV	V

Bild 235

Bauschaltplan T22261-L190-S1, Ed. (Ausgabe) 4
für Fernschreib-Einschub 8/8

①	Anschlußleitung	lfd. Nr. 192
②	Anschlußleitung	lfd. Nr. 193
③	Flachbaugruppe	lfd. Nr. 329
C 201, 202 C 213, 214	} Durchführungskondensator	lfd. Nr. 432
C 211, 212 C 215, 216	} MkH-Kondensator	lfd. Nr. 431
C 217	MkH-Kondensator	lfd. Nr. 556
D	Kleinpole-Relais	lfd. Nr. 480
Dr 201, 202	Entstördrossel	lfd. Nr. 430
Dr 204, 205	UKW-Drossel	lfd. Nr. 402
Gr 201	Flachgleichrichter	lfd. Nr. 428
Gr 202	Flachgleichrichter	lfd. Nr. 429
L	Messerleiste	lfd. Nr. 322
R 211	Schichtwiderstand	lfd. Nr. 557
⊕	Schutzerde	

Drahtfarben :

bl	blau	brge	braungelb
br	braun	brgn	braungrün
ge	gelb	wsge	weißgelb
gn	grün		
gr	grau		
rs	rosa		
rt	rot		
sw	schwarz		
ws	weiß		

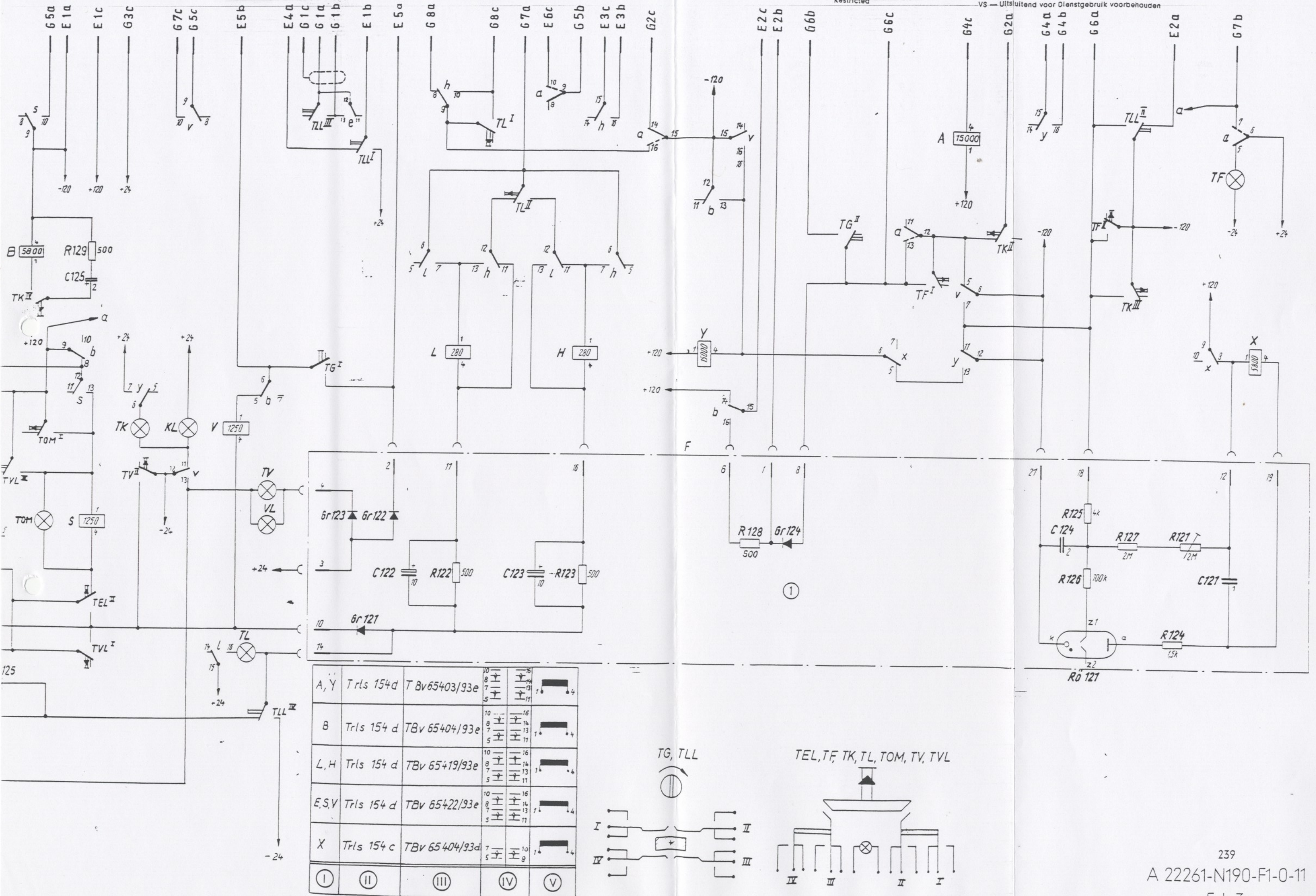


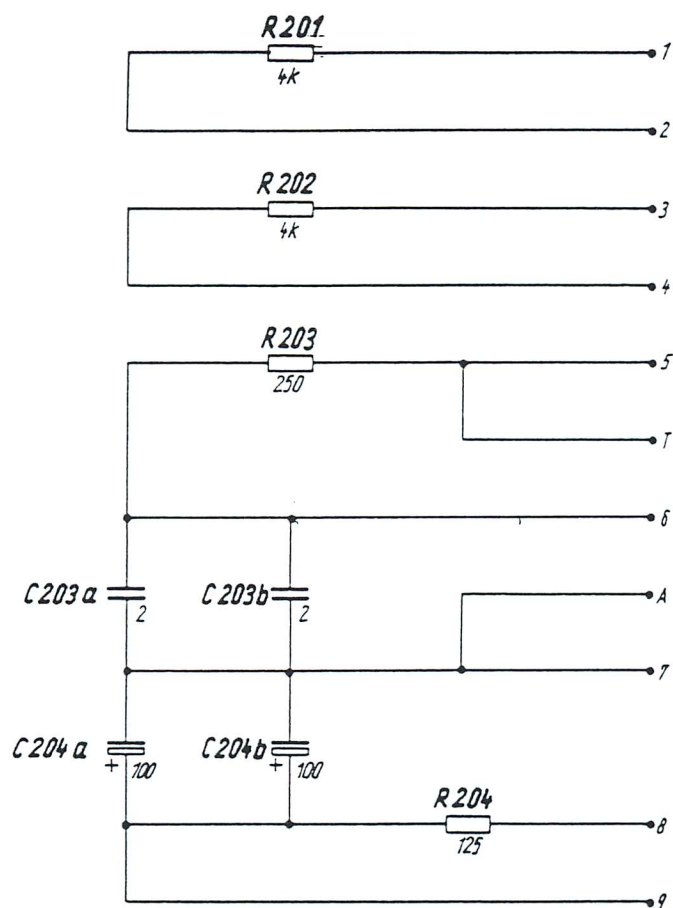
Bild 236

Stromlaufplan A22261-L190-F21-0-11, Ed. (Ausgabe) 1
für Flachbaugruppe 329/61 im Fernschreib-Einschub 8/8

1...9 }
A, T } Lötanschlüsse

C Kondensator

R Widerstand



VS - Nur für den Dienstgebrauch

Bild 237

Bauschaltplan A22261-L190-F21-0-17, Ed.(Ausgabe) 2
für Flachbaugruppe 329/61 im Fernschreib-Einschub 8/8

1... A, T	}	Lötstifte
C		Kondensator
R		Widerstand

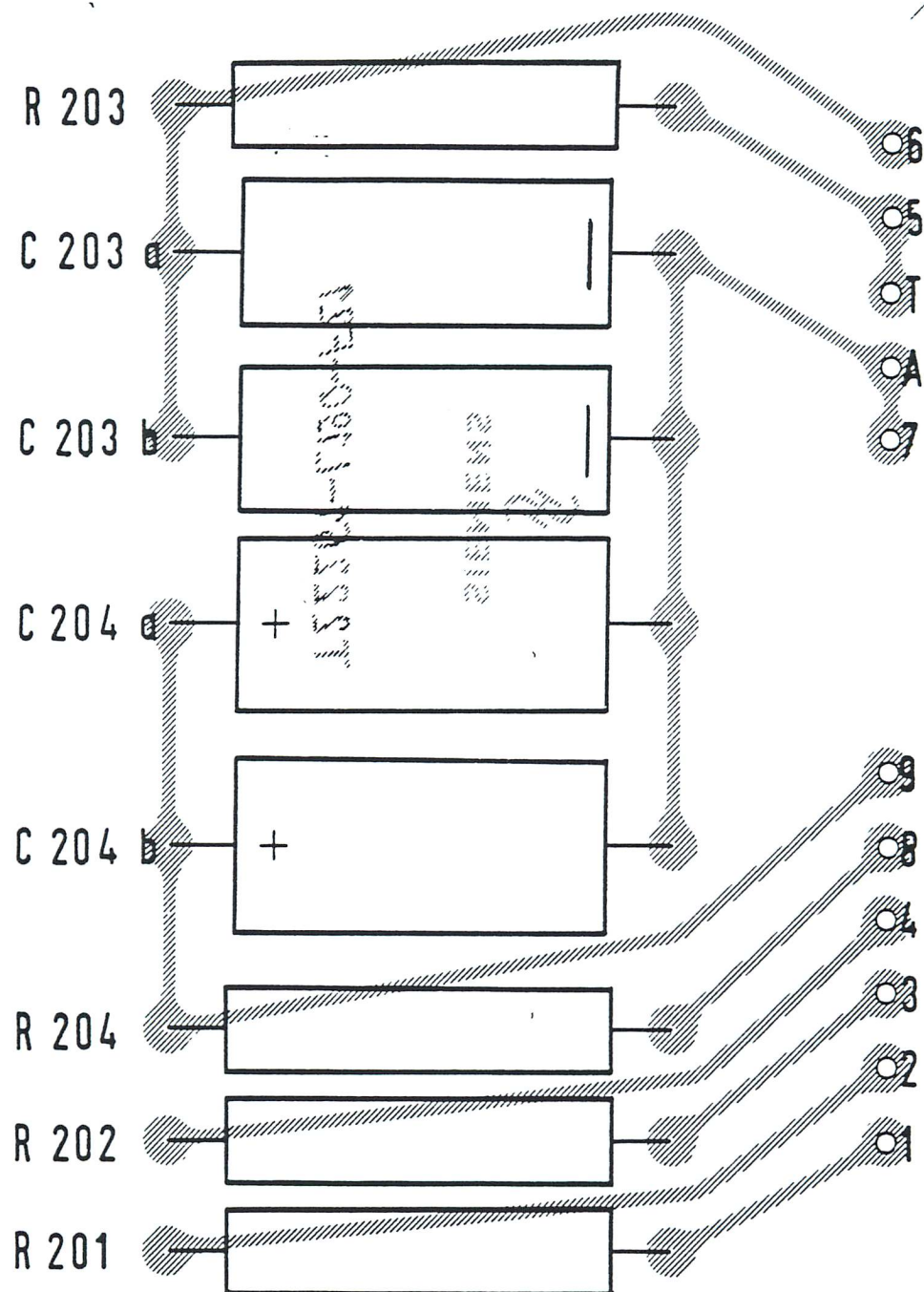


Bild 238

Stromlaufplan B84401-A10-X-0-11, Ed. (Ausgabe) 2
für Funk-Entstörgerät 7/8

①	Netzstecker	
②	Netzdose	
③	Motoranschlußleitung	
C 1,2	Durchführungskondensator	lfd. Nr. 519
C 3,4	Durchführungskondensator	lfd. Nr. 520
C 5...9	Durchführungskondensator	lfd. Nr. 521
Dr 1,2	Entstördrossel	lfd. Nr. 207
Dr 3/4	Entstördrossel	lfd. Nr. 448
Dr 5,6	Entstördrossel	lfd. Nr. 451
Dr 7/8	Entstördrossel	lfd. Nr. 449
Dr 9	Entstördrossel	lfd. Nr. 450
M	Messerleiste	lfd. Nr. 233
Tr	Netztransformator	lfd. Nr. 206
SE	Schutzerde	



Bild 239

Stromlaufplan A22261-N190-F1-0-11, Ed. (Ausgabe) 3
für Betriebsartenschalter 5/7

① Steckbaugruppe (Shunt-Device) lfd. Nr. 330

E, G Messerleiste
F Federleiste
KL Kontrolllampe "Klarbetrieb"
VL Kontrolllampe "Verschlüsselter Betrieb"

Relais :

A Kammrelais (Alarmrelais)
B Kammrelais
E, S Kammrelais
L, H Kammrelais (für Lochstreifensendung)
V Kammrelais (für verschlüsselten Betrieb)
X Kammrelais (Zeitschaltrelais)
Y Kammrelais

Tasten :

TEL Taste "Lochstreifen entschlüsseln"
TF Taste "Alarm/Freigabe"
TG Drehschalter "Halt bei Gegenschreiben"
TK Taste "Klar Sendung"
TL Taste "Start/Stop"
TLL Drehschalter "Mit/Ohne Leitung"
TOM Taste "Ohne Mitlesen"
TV Taste "Verschlüsselt"
TVL Taste "Lochstreifen verschlüsseln"

Schaltmittel :

C Kondensator
Gr Gleichrichter
R Widerstand
Rö Relaisröhre

- ① Bezeichnung
- ② Relaistype
- ③ Bauvorschrift
- ④ Kontakte
- ⑤ Wicklung

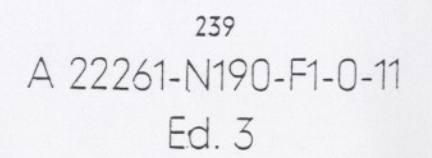


Bild 240

Bauschaltplan T22261-N190-F1, Ed. (Ausgabe) 5
für Betriebsartenschalter 5/7

Relais :

A, Y	Kammrelais	lfd. Nr. 482
B	Kammrelais	lfd. Nr. 483
E, S, V	Kammrelais	lfd. Nr. 485
H, L	Kammrelais	lfd. Nr. 484
X	Kammrelais	lfd. Nr. 488

Tasten :

TEL, TOM,		
TVL	Leuchtdrucktaste (gelb)	lfd. Nr. 221
TF	Leuchtdrucktaste (weiß)	lfd. Nr. 214
TG, TLL	Drehschalter	lfd. Nr. 336
TK	Leuchtdrucktaste (rot)	lfd. Nr. 219
TL	Leuchtdrucktaste (blau)	lfd. Nr. 222
TV	Leuchtdrucktaste (grün)	lfd. Nr. 220

Lampen der Leuchtdrucktasten : lfd. Nr. 227


KL, VL Glühlampen lfd. Nr. 75

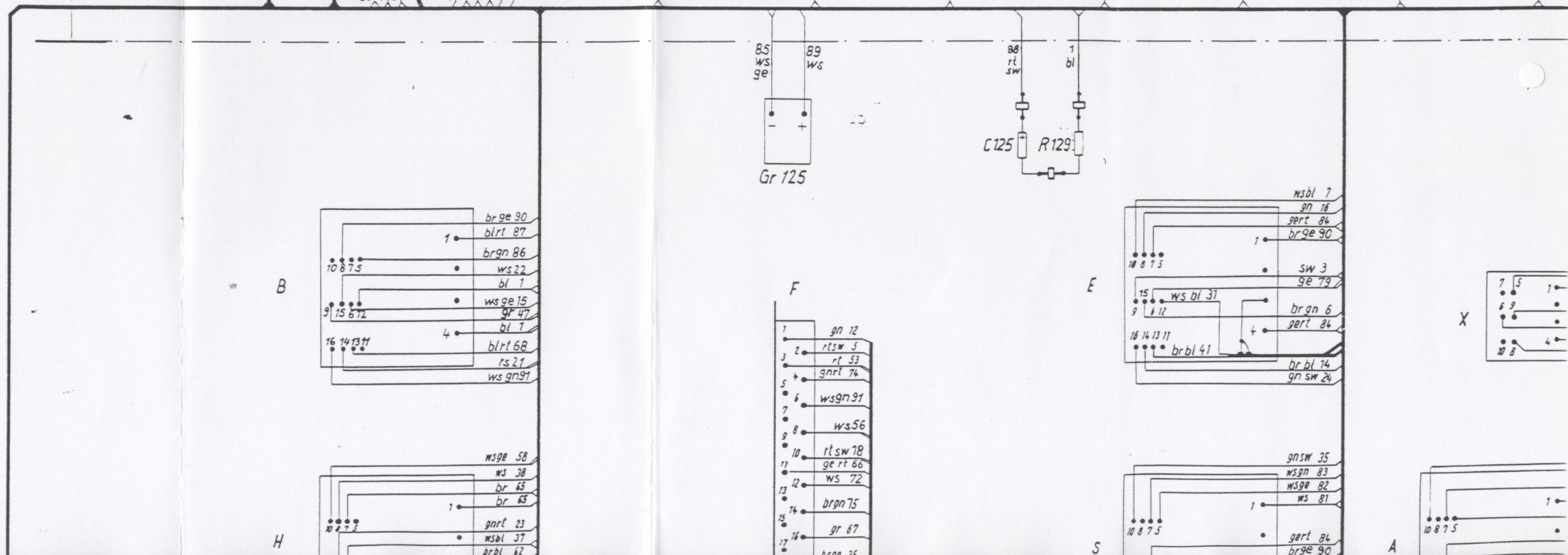
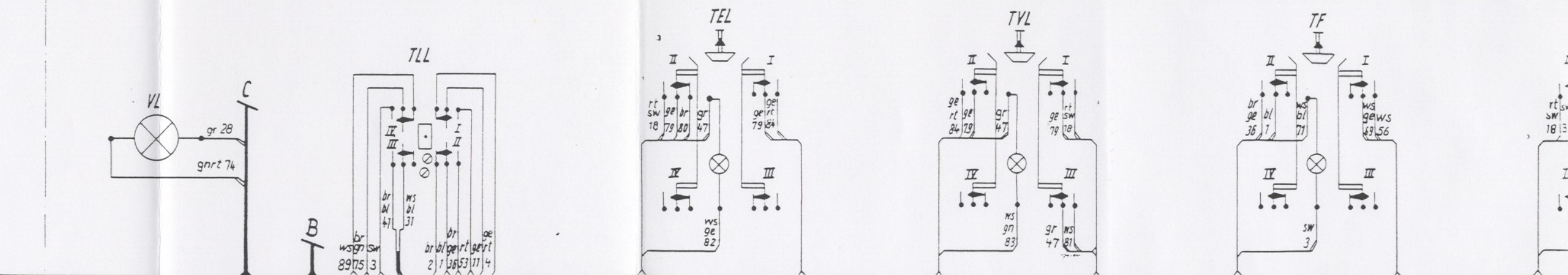
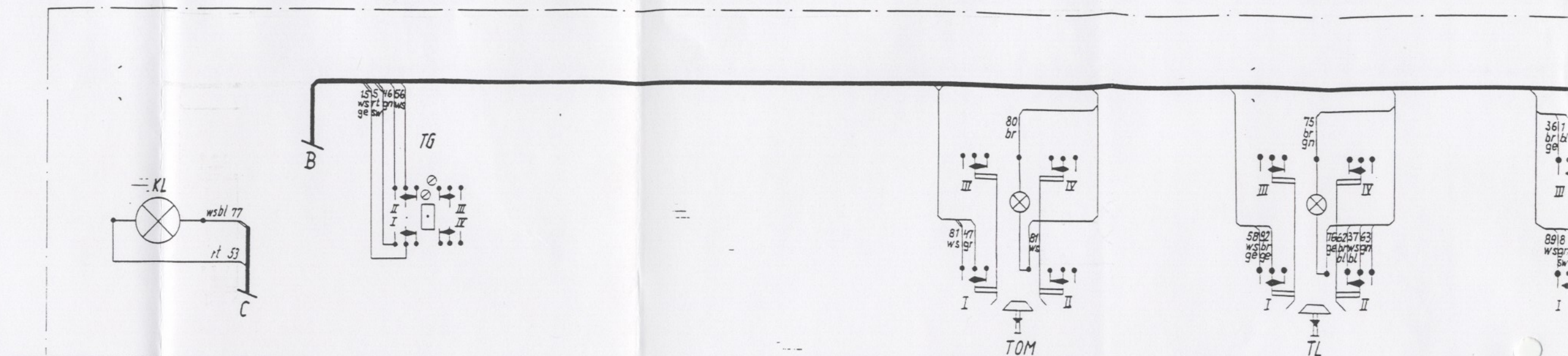
Schaltmittel :

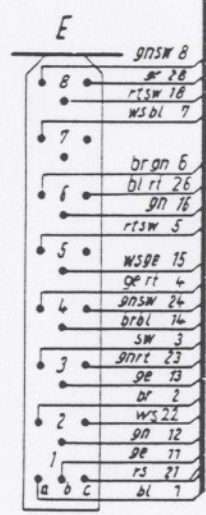
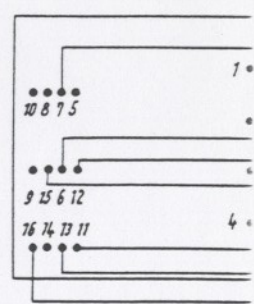
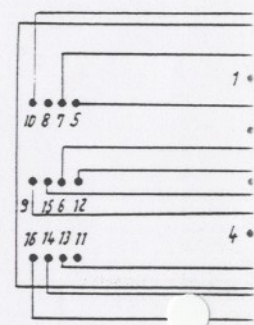
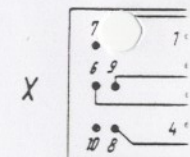
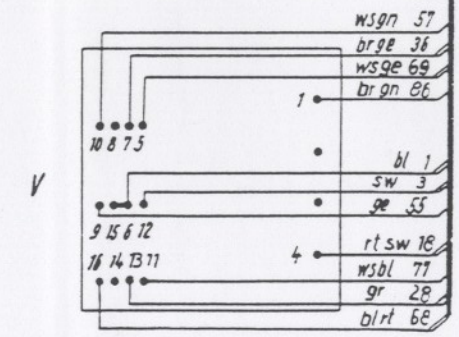
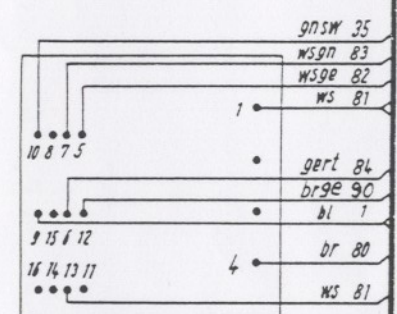
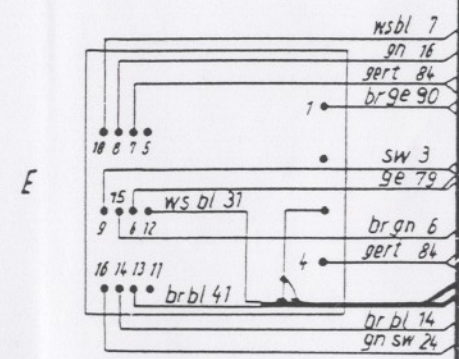
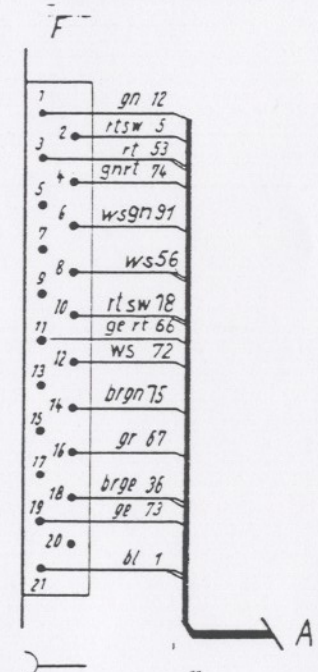
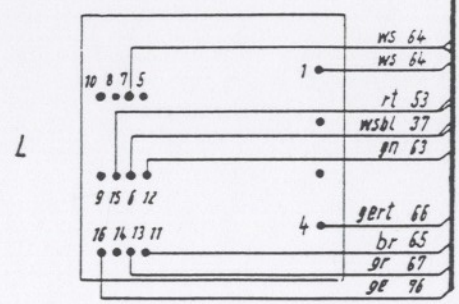
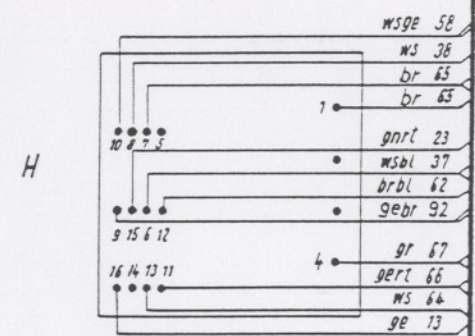
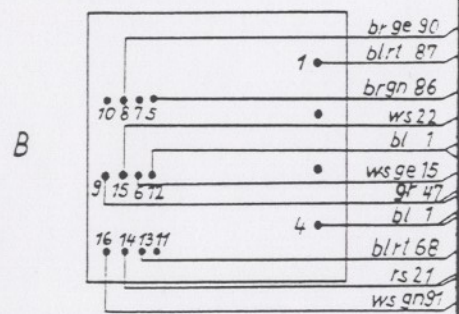

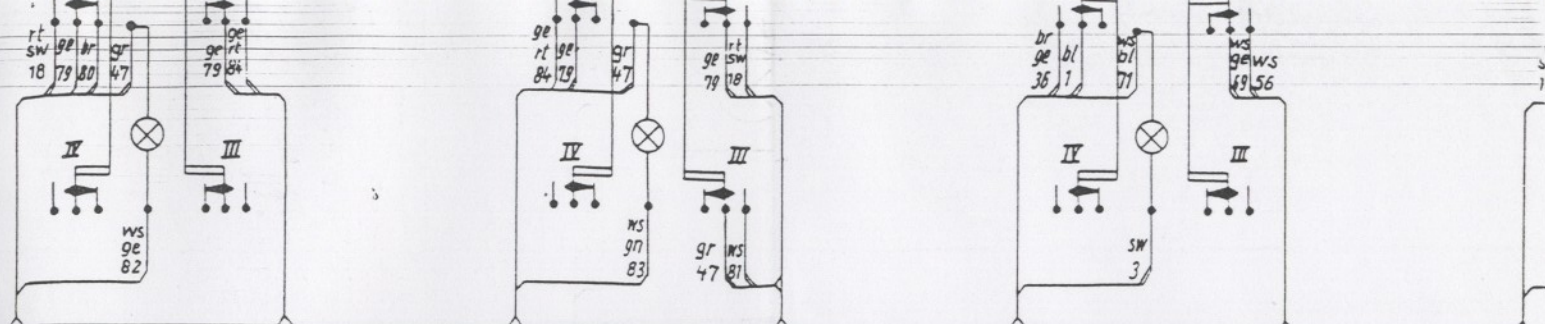
E, G	Messerleiste	lfd. Nr. 322
F	Federleiste	lfd. Nr. 334
Gr	Flachgleichrichter	lfd. Nr. 204
C	Elektrolytkondensator	lfd. Nr. 514
R	Schichtwiderstand	lfd. Nr. 517

Drahtfarben :



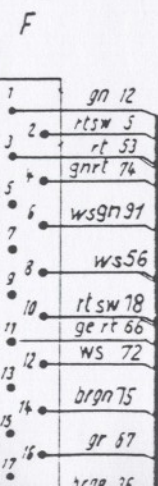
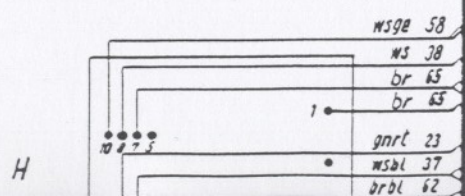
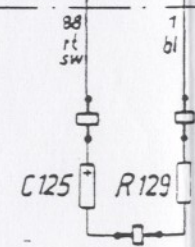
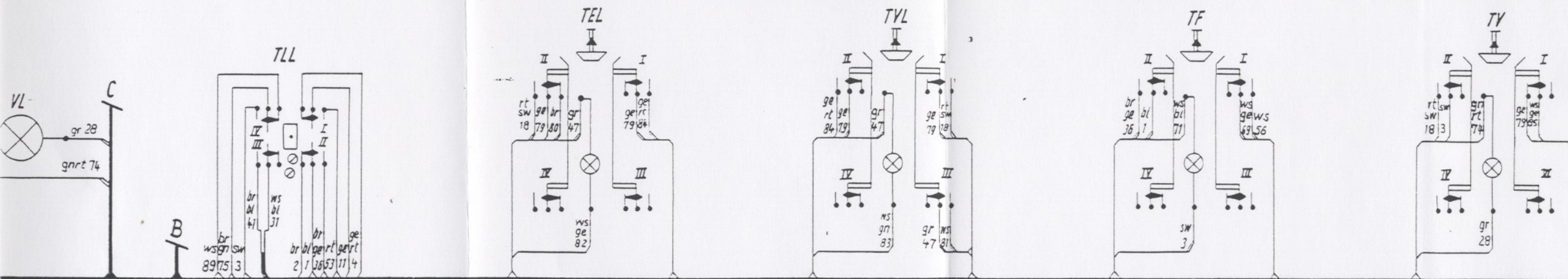
bl	blau	blrt	blaurot
br	braun	brbl	braunblau
ge	gelb	brge	braungelb
gn	grün	brgn	braungrün
gr	grau	gert	gelbrot
rs	rosa	gnrt	grünrot
rt	rot	gns	grünschwartz
sw	schwarz	rtsw	rotschwartz
ws	weiß	wsbl	weißblau
		wsge	weißgelb
		wsgn	weißgrün

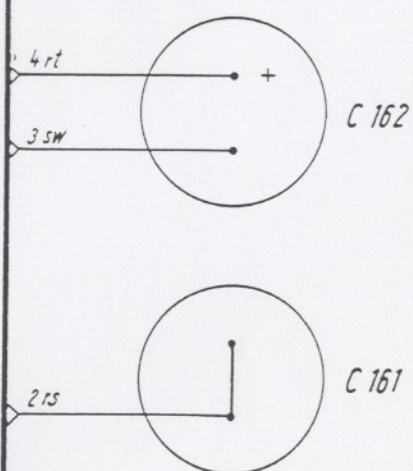
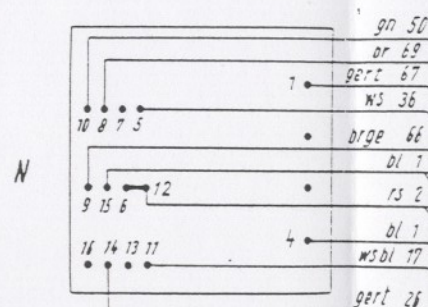
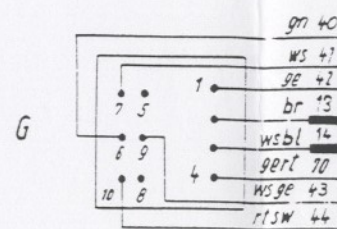
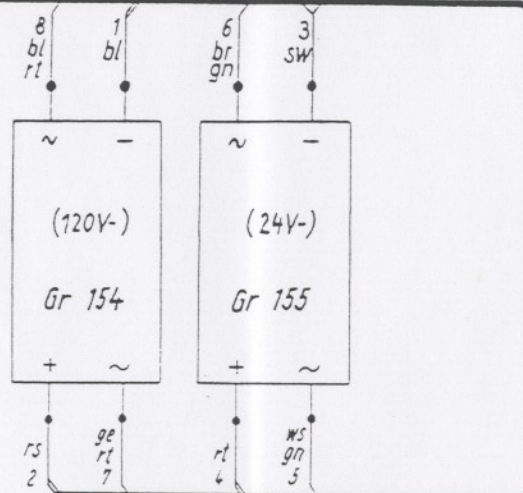
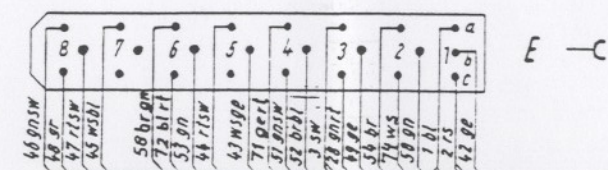




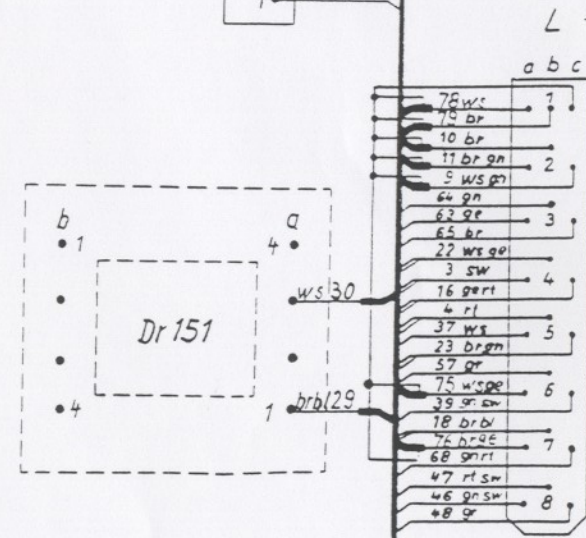
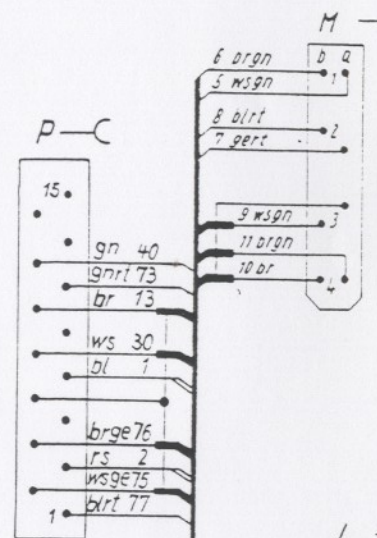
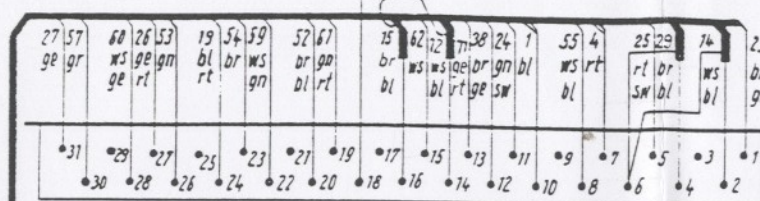


VS — Réserve uniquement pour les besoins du service
VS — Uitsluitend voor Dienstgebruik voorbehouden





A

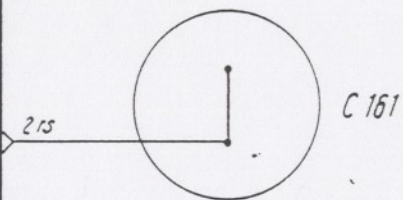
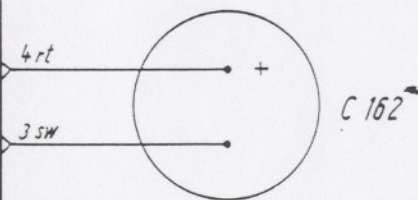
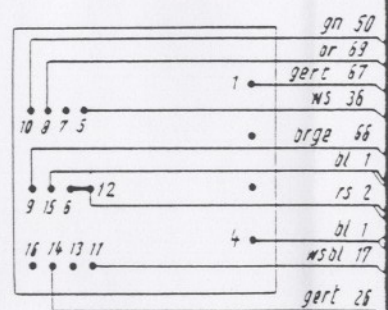
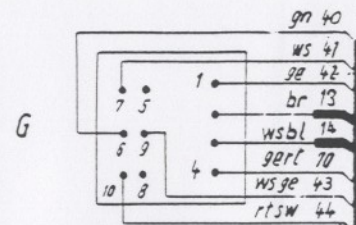
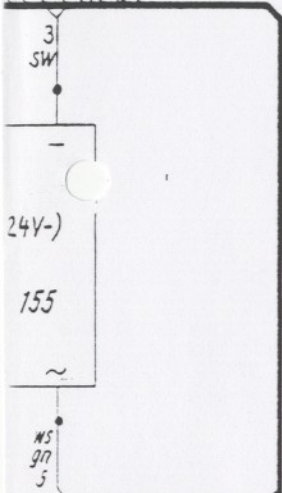


VS — Nur für den Dienstgebrauch
Restricted

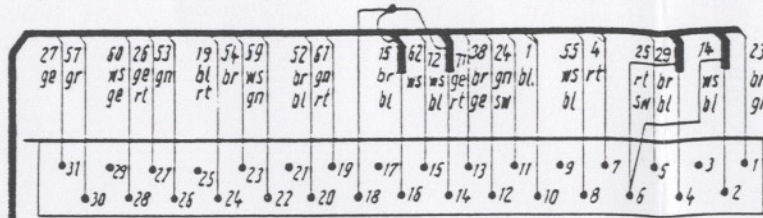
VS — Réserve uniquement pour les besoins du service
VS — Uitsluitend voor Dienstgebruik voorbehouden



E — C

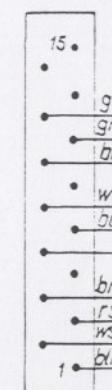


A — H

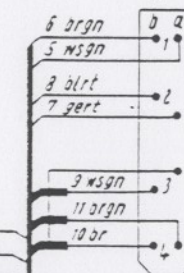


H — C

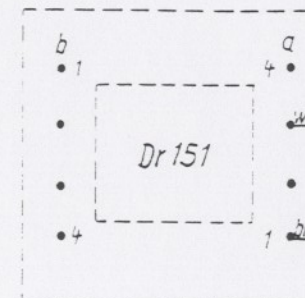
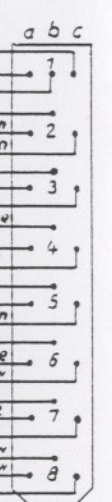
P — C

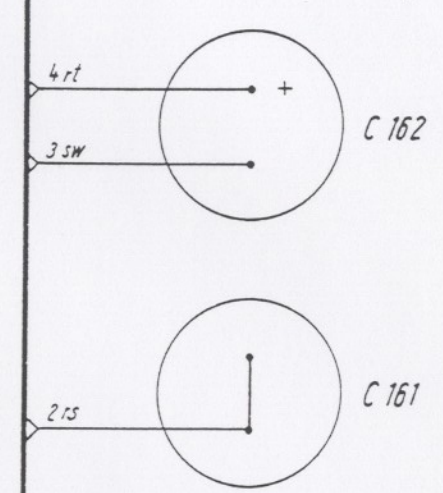


M —



L — C





A

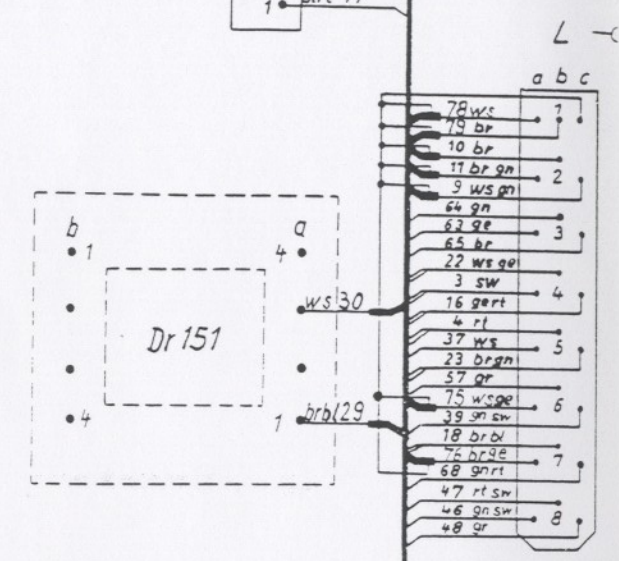
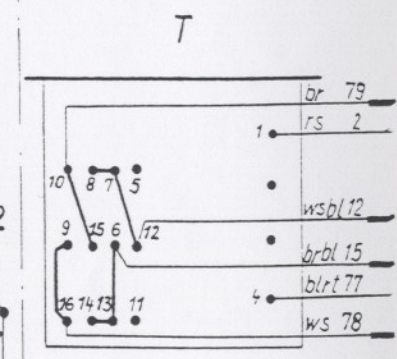
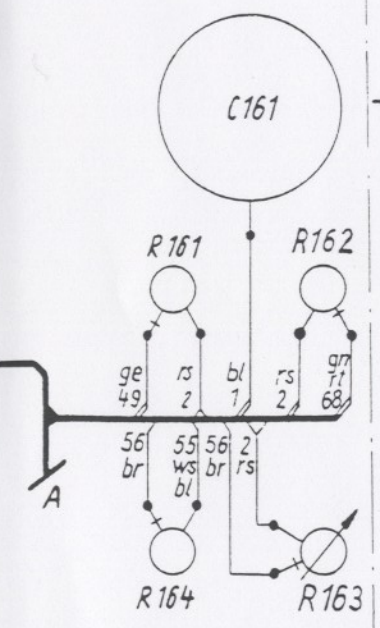

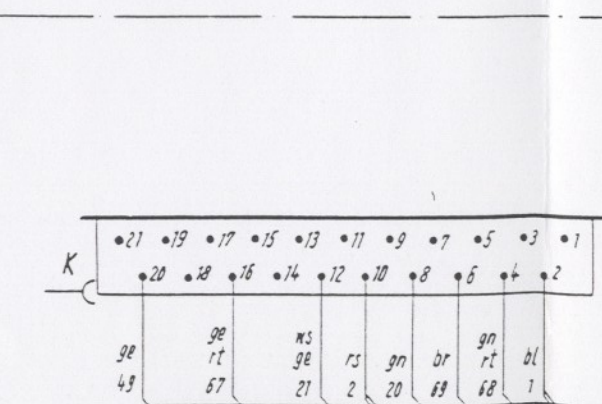
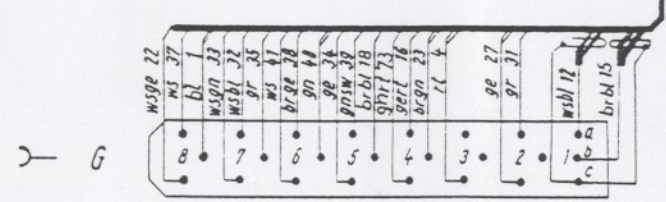



Bild 241

Stromlaufplan A22261-L190-F1-0-11, Ed. (Ausgabe) 2
für Steckbaugruppe "Shunt Device" 330/67

C	Kondensator
F	Stiftleiste
Gr	Diode 
R	Widerstand
R121	Potentiometer (Zeiteinstellung 4...7 sec)
Rö 121	Relaisröhre

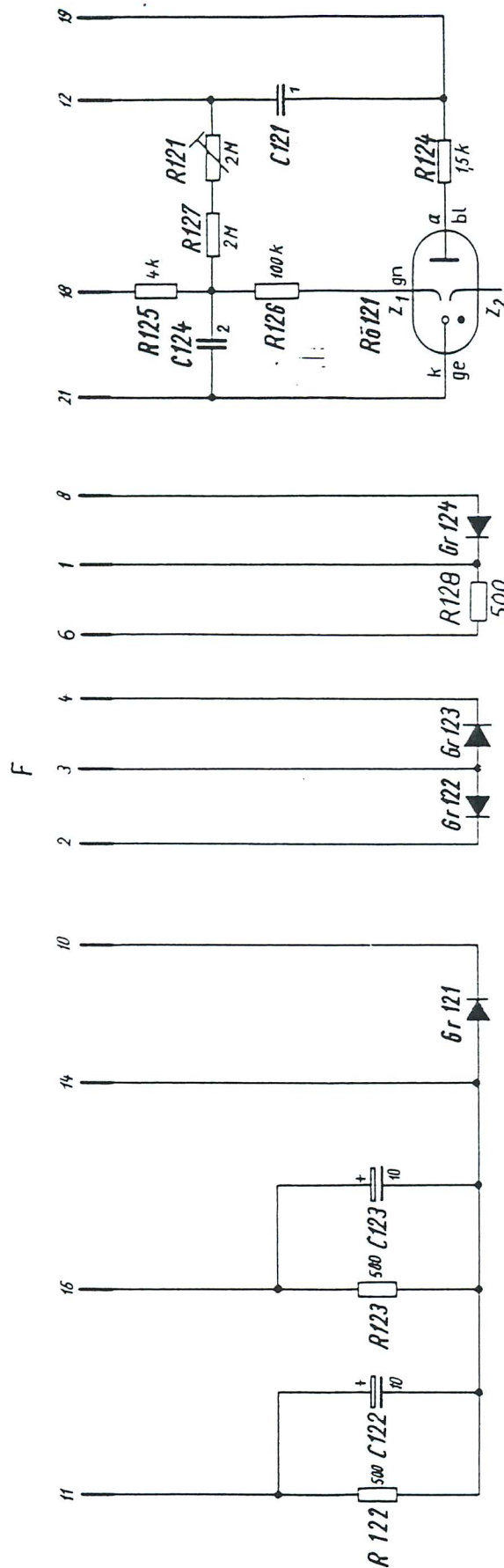


Bild 242

Bauschaltplan A22261-L190-F1-0-17, Ed. (Ausgabe) 2
für Steckbaugruppe "Shunt Device" 330/67

C ...	Kondensator	
Gr...	Diode	
R ...	Widerstand	
R 121	Potentiometer	lfd. Nr. 492
Rö 121	Relaisröhre	lfd. Nr. 493
a	} Anschlüsse der Relaisröhre	
k		
z1		
z2		

① Ansicht auf den Röhrensockel

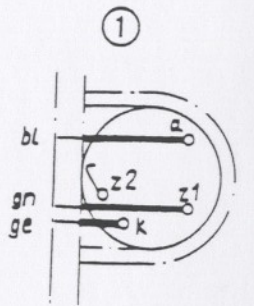


Bild 243

Stromlaufplan A22261-L190-D1-0-11, Ed. (Ausgabe) 5
für Schaltsatz 4/8

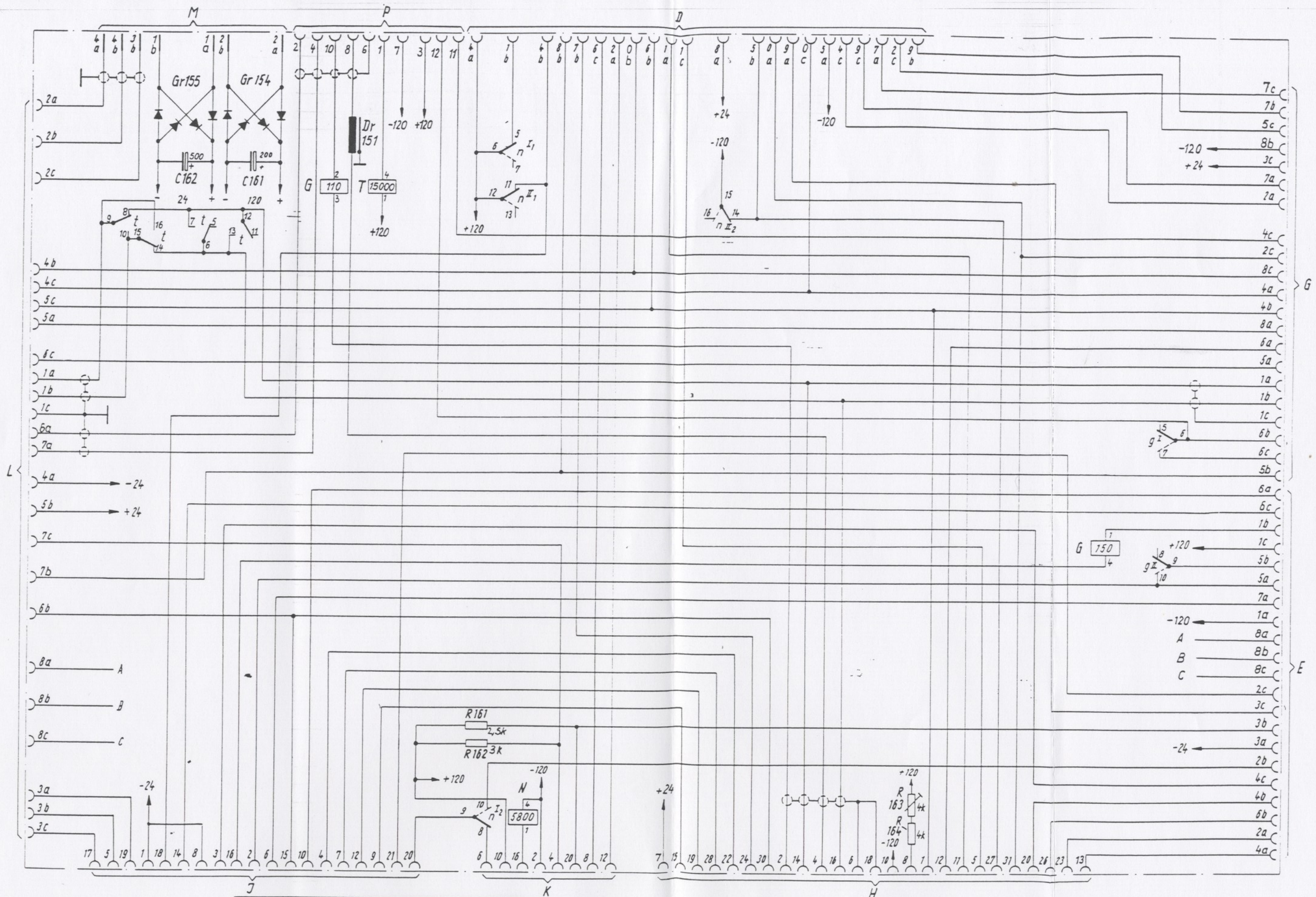
Relais :

G	Kammrelais (Gegenschreibrelais)
N	Kammrelais (Einschaltrelais)
T	Kammrelais (Trennrelais)

Schaltmittel :

C	Elektrolyt-Kondensator
Dr	Drossel
D, E, G, H, J, K, L, P	Federleisten
M	Messerleiste
Gr	Gleichrichter
R	Widerstand

Ⓘ	Bezeichnung
Ⓜ	Relaistype
Ⓢ	Bauvorschrift
Ⓚ	Kontakte
Ⓦ	Wicklung



T	Trls. 154d	TBv65403/93e		
N	Trls. 154 d	TBv65404/93e		
G	Trls. 154 c	TBv65437/93d		
Ⓘ	Ⓜ	ⓂⓂ	ⓂⓂ	Ⓜ

Bild 244

Bauschaltplan T22261-L190-D1, Ed. (Ausgabe) 8
für Schaltsatz 4/8

Relais :

G	Kammrelais	lfd. Nr. 487
N	Kammrelais	lfd. Nr. 483
T	Kammrelais	lfd. Nr. 482

Schaltmittel :

C 161	Elektrolyt-Kondensator	lfd. Nr. 543
C 162	Elektrolyt-Kondensator	lfd. Nr. 540
Dr 151	Eisenkerndrossel	lfd. Nr. 540
D	Federleiste	lfd. Nr. 238
E, G, L	Federleiste	lfd. Nr. 339
H	Federleiste	lfd. Nr. 335
J, K	Federleiste	lfd. Nr. 334
M	Messerleiste	lfd. Nr. 338
P	Federleiste	lfd. Nr. 226
R 161	Drahtwiderstand	lfd. Nr. 546
R 162	Drahtwiderstand	lfd. Nr. 549
R 163	Spindelwiderstand	lfd. Nr. 491
R 164	Drahtwiderstand	lfd. Nr. 548
Gr 154	Flachgleichrichter	lfd. Nr. 203
Gr 155	Flachgleichrichter	lfd. Nr. 202

Drahtfarben :

bl	blau	blrt	blaurot
br	braun	brbl	braunblau
ge	gelb	brge	braungelb
gn	grün	brgn	braungrün
gr	grau	gert	gelbrot
rs	rosa	gnrt	grünrot
rt	rot	rtsw	rotschwarz
sw	schwarz	wsbl	weißblau
ws	weiß	wsge	weißgelb
		wsgn	weißgrün




Bild 245

Stromlaufplan A22261-L190-F6-0-11, Ed. (Ausgabe) 2
für Steckbaugruppe 331 /69 im Schaltsatz 4/8

C	Kondensator
Gr	Diode
J	Stiftleiste
R	Widerstand

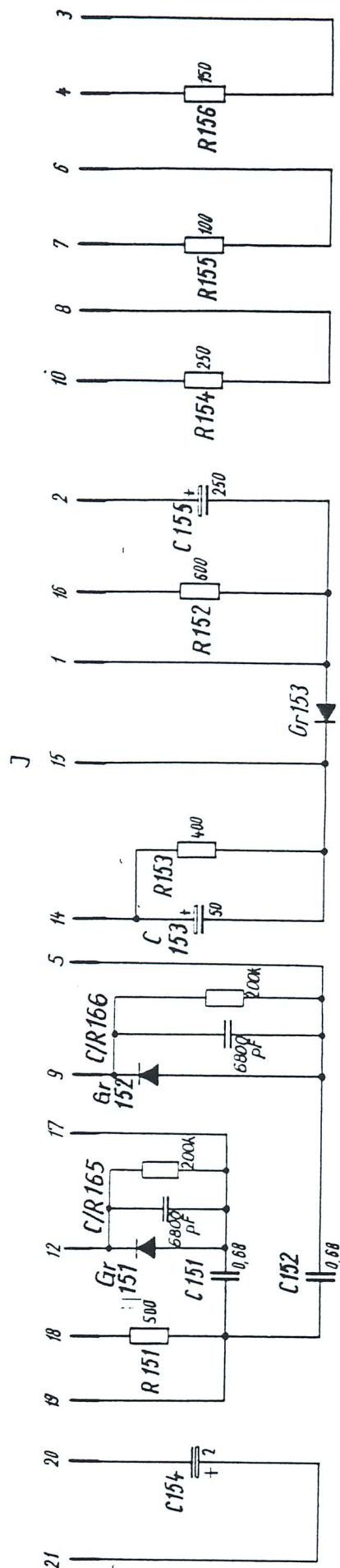


Bild 246

Bauschaltplan A22261-L190-F6-0-17, Ed. (Ausgabe) 2
für Steckbaugruppe 331/69 im Schaltsatz 4/8

C... Kondensator

Gr... Diode

R... Widerstand

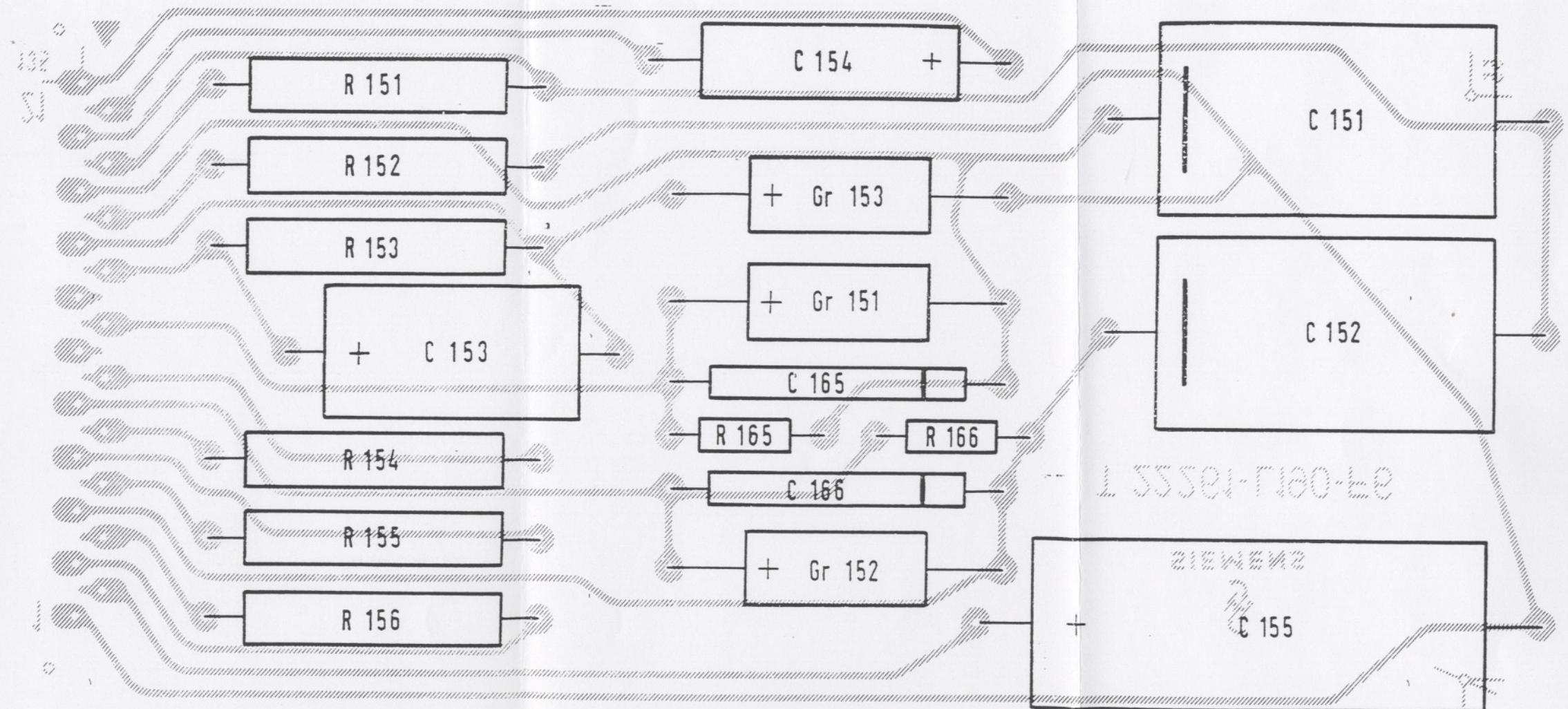


Bild 247

Stromlaufplan A22261-L190-F11-0-11, Ed. (Ausgabe) 2
für Steckbaugruppe 332/69 im Schaltsatz 4/8

C	Kondensator
K	Stiftleiste
R	Widerstand

VS — Nur für den Dienstgebrauch
Restricted

VS — Réserve uniquement pour les besoins du service
VS — Uitsluitend voor Dienstgebruik voorbehouden

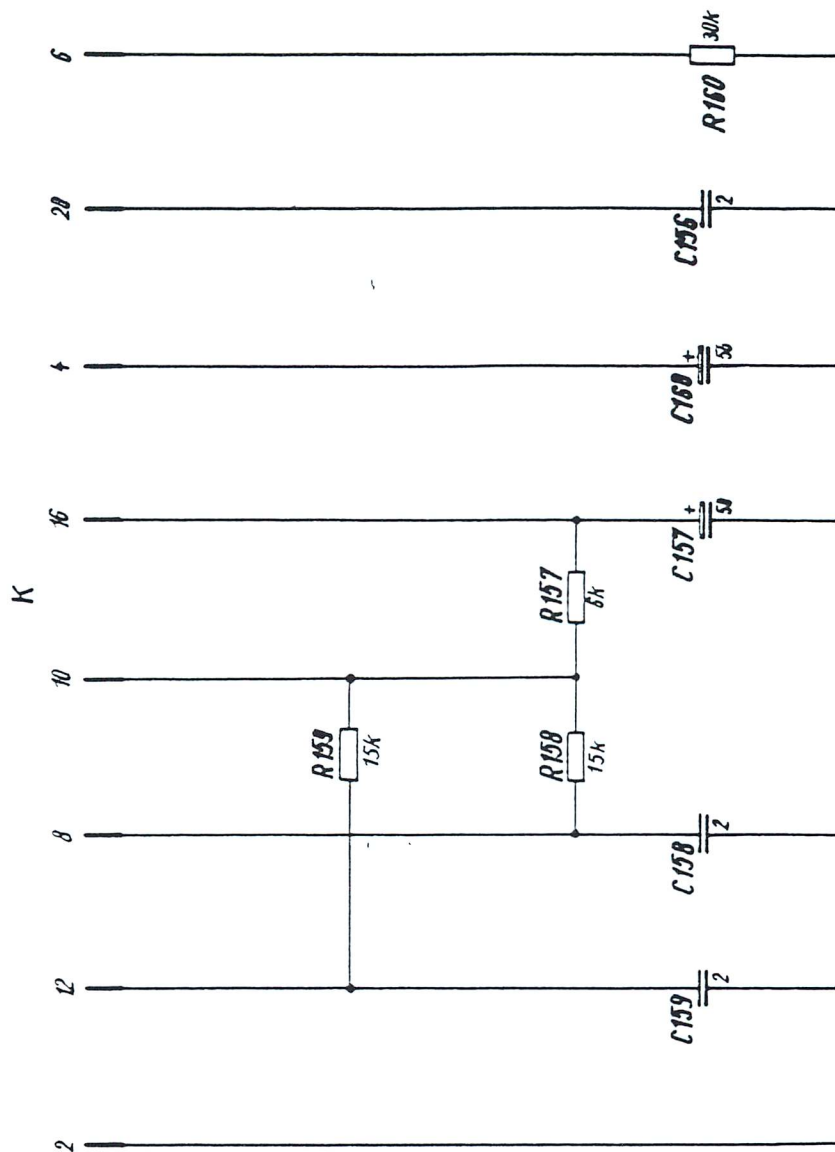


Bild 248

Bauschaltplan T22261-L190-F11-0-17, Ed. (Ausgabe) 2
für Steckbaugruppe 332/69 im Schaltsatz 4/8

C... Kondensator

R... Widerstand

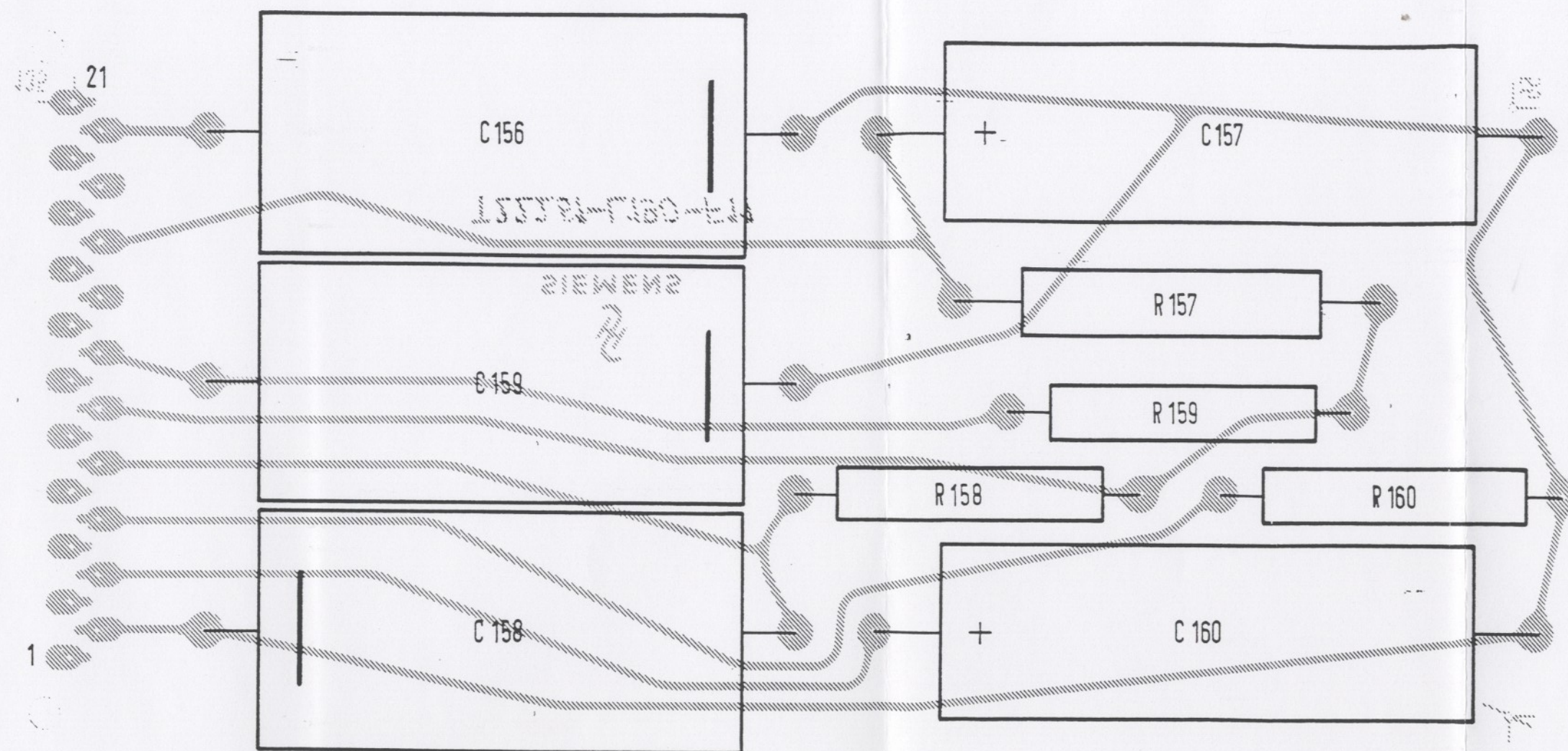


Bild 249

Stromlaufplan A22261-S190-M1-0-11, Ed. (Ausgabe) 3
für Mischsatz 200/69

①

Flachbaugruppe

lfd.Nr. 333

Relais :

ER	Kleinpole-Relais (Empfangsrelais)
K	Kleinpole-Relais (Mischrelais "Empfangen")
M	Kleinpole-Relais (Mischrelais "Senden")
SU, SV	Kammrelais (Sende-Empfangsumschaltung)

Schaltmittel :

C	Kondensator
Dr	Drossel
Gr	Diode
R	Widerstand
H	Stiftleiste

①

Bezeichnung

②

Relaistype

③

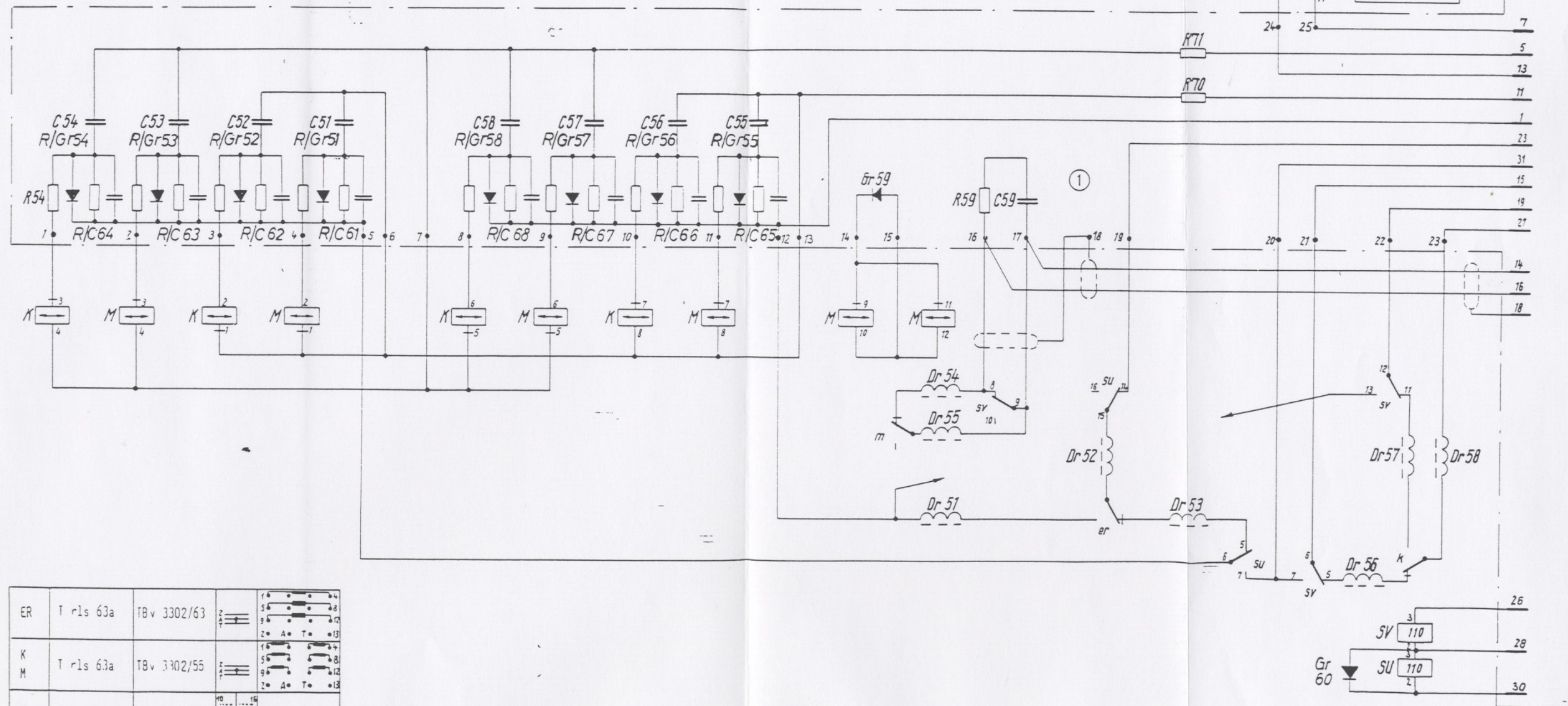
Bauvorschrift

④

Kontakte

⑤

Wicklung



ER	T rls 63a	IBv 3302/63		
K M	T rls 63a	IBv 3302/55		
SV	T rls 154d	IBv 65437/93e		
SU	T rls 154d	Bv 65437/93e		
I	II	III	IV	V

Bild 250

Bauschaltplan T22261-S190-M1, Ed. (Ausgabe) 2
für Mischsatz 200/69

① Steckbaugruppe lfd. Nr. 333

Relais :

ER	Kleinspol-Relais	lfd. Nr. 480
K, M	Kleinspol-Relais	lfd. Nr. 481
SU, SV	Kammrelais	lfd. Nr. 486

Schaltmittel :

Dr ...	UKW-Drossel	lfd. Nr. 402
Gr ...	Diode	
H	Stiftleiste	lfd. Nr. 461

Drahtfarben :

bl	blau	blrt	blaurot
br	braun	brbl	braunblau
ge	gelb	brge	braungelb
gn	grün	brgn	braungrün
gr	grau	gert	gelbrot
rt	rot	gnrt	grünrot
ws	weiß	wsbl	weißblau
		wsge	weißgelb
		wsgn	weißgrün

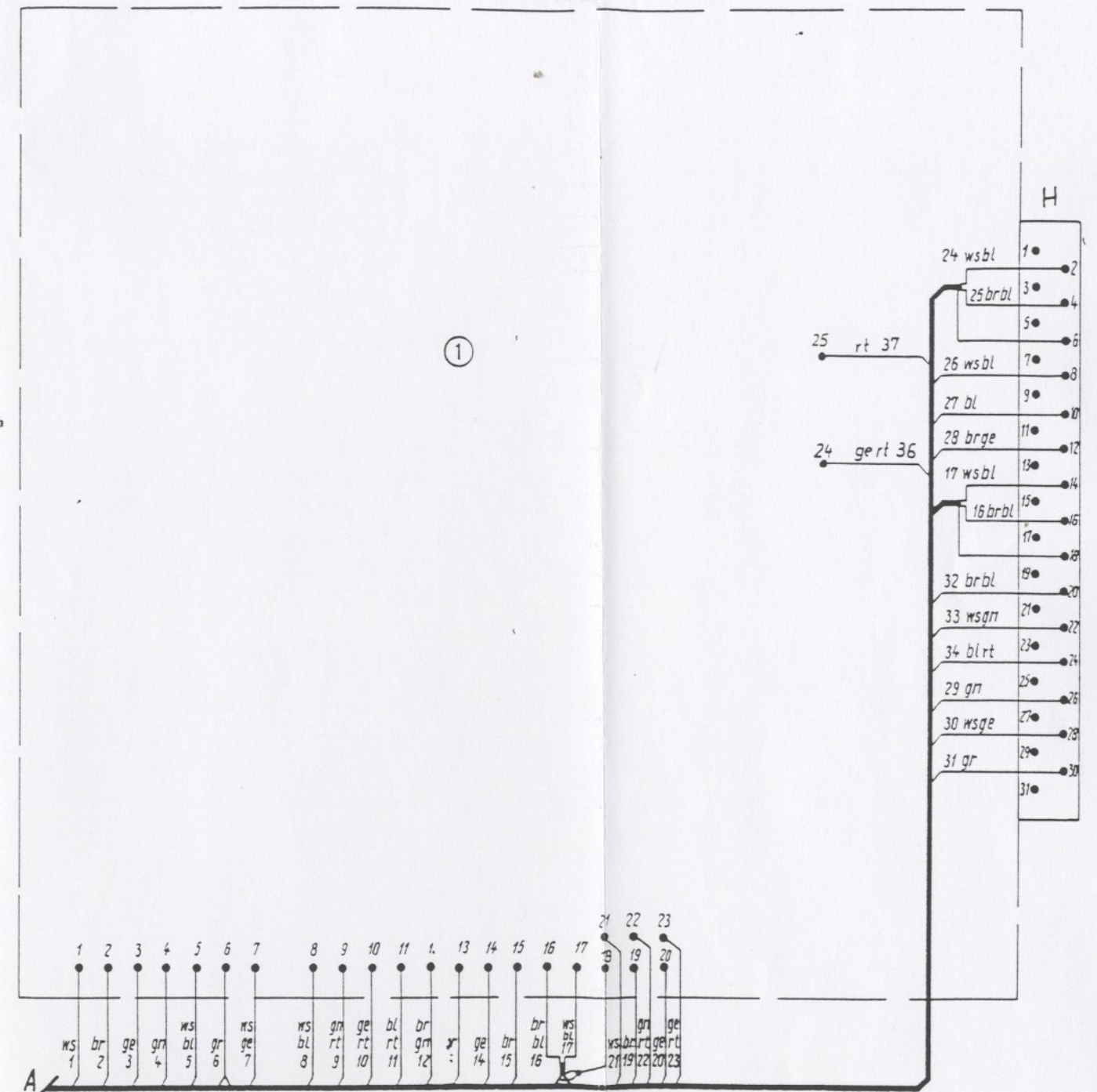
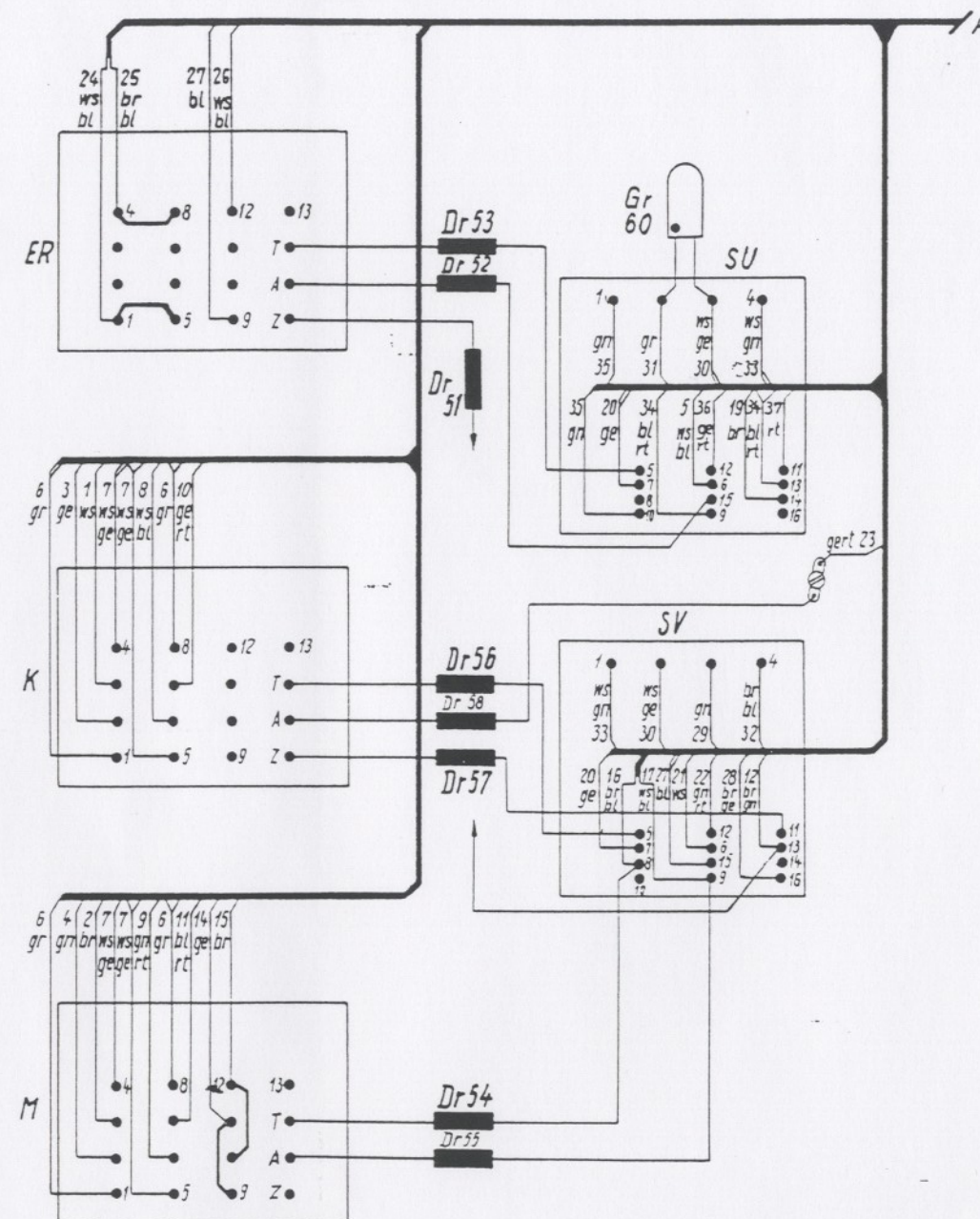


Bild 251

Stromlaufplan A22261-L190-F16-0-11, Ed. (Ausgabe) 2
für Flachbaugruppe 333/70 im Mischsatz 200/69

1...25 Lötanschlüsse

C Kondensator

H Stiftleiste

Gr Diode

R Widerstand

VS — Nur für den Dienstgebrauch
Restricted

VS — Réserve uniquement pour les besoins du service
VS — Uitsluitend voor Dienstgebruik voorbehouden

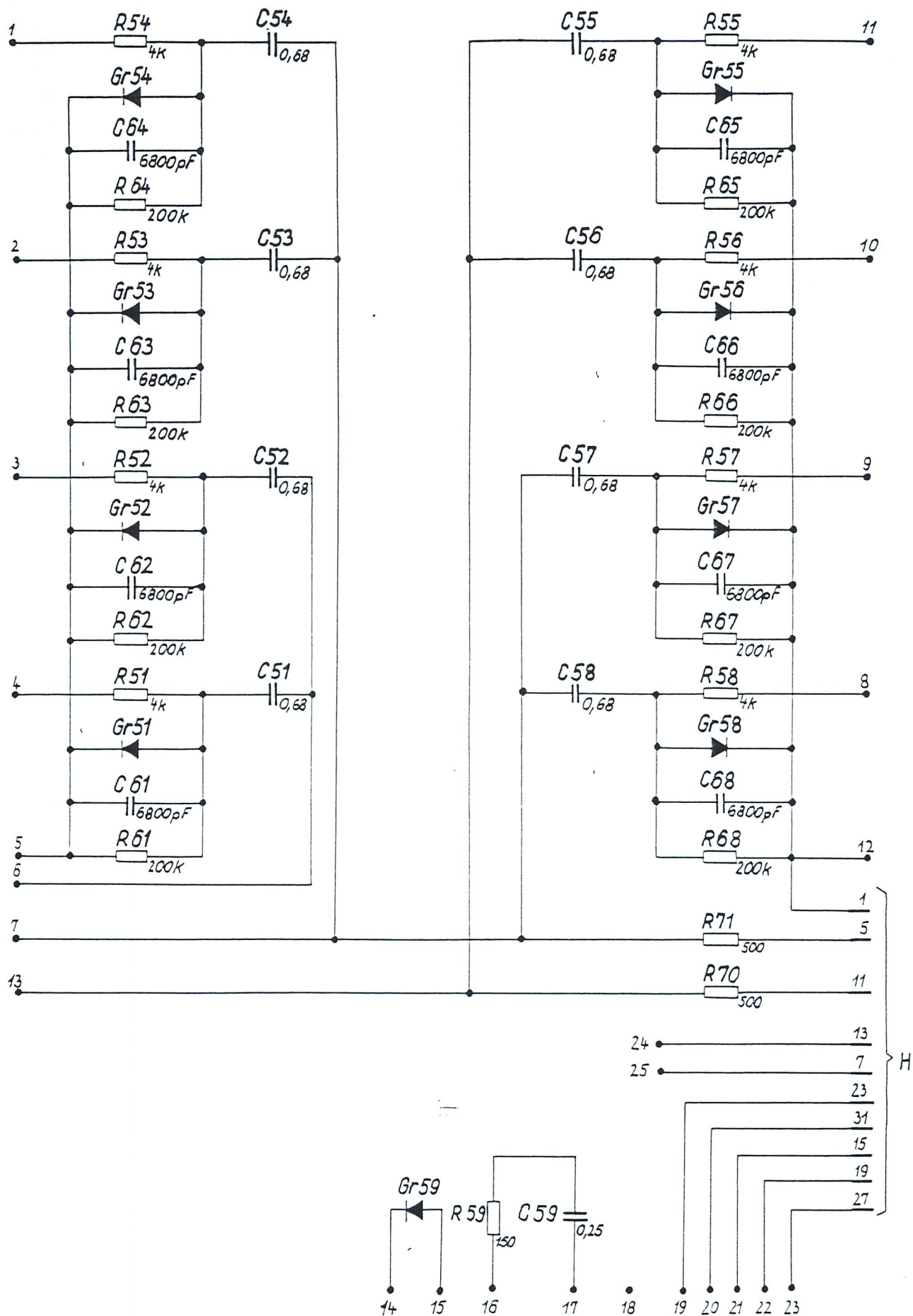


Bild 252

Bauschaltplan A22261-L190-F16-0-17, Ed. (Ausgabe) 2
für Flachbaugruppe 333/70 im Mischsatz 200/69

1...25 Lötstifte

C... Kondensator

Gr... Diode

R... Widerstand

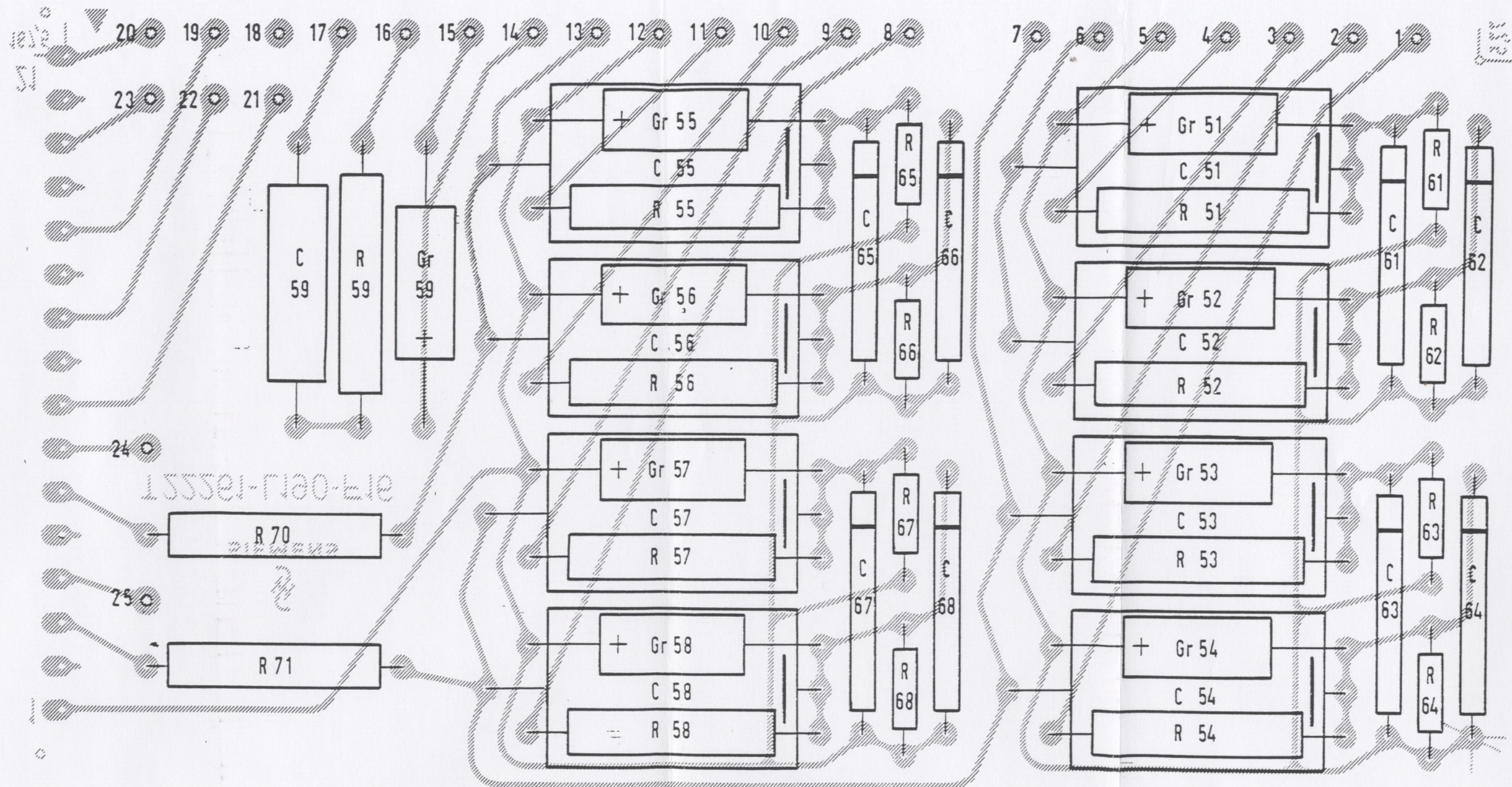
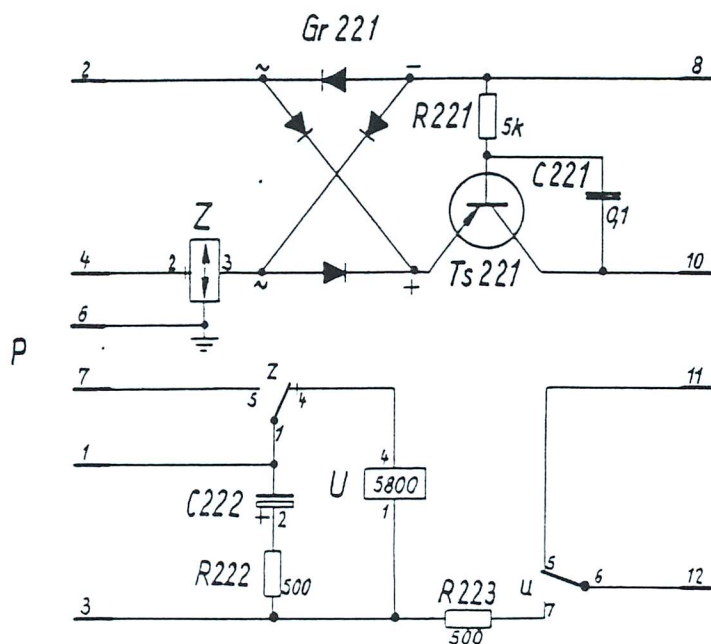


Bild 253

Stromlaufplan A22261-L190-S11-0-11, Ed. (Ausgabe) 2
für Transistorbaugruppe 6/15

C	Kondensator
Gr	Gleichrichter
P	Stiftleiste
R	Widerstand
Ts	Transistor
U	Kammrelais (Unterbrechungsrelais)
Z	Minipolrelais (Umschaltung von Lokal- auf Leitungsbetrieb)

Ⓘ	Bezeichnung
Ⓜ	Relaistype
ⓂⓂ	Bauvorschrift
ⓂⓂ	Kontakte
Ⓜ	Wicklung



Z	Trls 186u	TBv6861/16		
U	Trls 154c	TBv65404/93a		
I	II	III	IV	V

Bild 254

Bauschaltplan T22261-L190-S11, Ed. (Ausgabe) 2
für Transistorbaugruppe 6/15

C221	MP-Kondensator	lfd. Nr. 515
C222	Elektrolyt-Kondensator	lfd. Nr. 514
Gr 221	Flachgleichrichter	lfd. Nr. 201
P	Stiftleiste	lfd. Nr. 225
R 221	Schichtwiderstand	lfd. Nr. 516
R 222	Schichtwiderstand	lfd. Nr. 517
R 223	Schichtwiderstand	lfd. Nr. 518
Ts 221	Transistor	lfd. Nr. 189
U	Kammrelais	lfd. Nr. 488
Z	Minipolrelais	lfd. Nr. 479
b	Basis	} Transistoranschlüsse
c	Collektor	
e	Emitter	

Drahtfarben :

bl	blau	birt	blaurot
br	braun	brge	braungelb
gn	grün	gnrt	grünrot
gr	grau	wsbl	weißblau
rs	rosa	wsge	weißgelb
rt	rot		
ws	weiß		

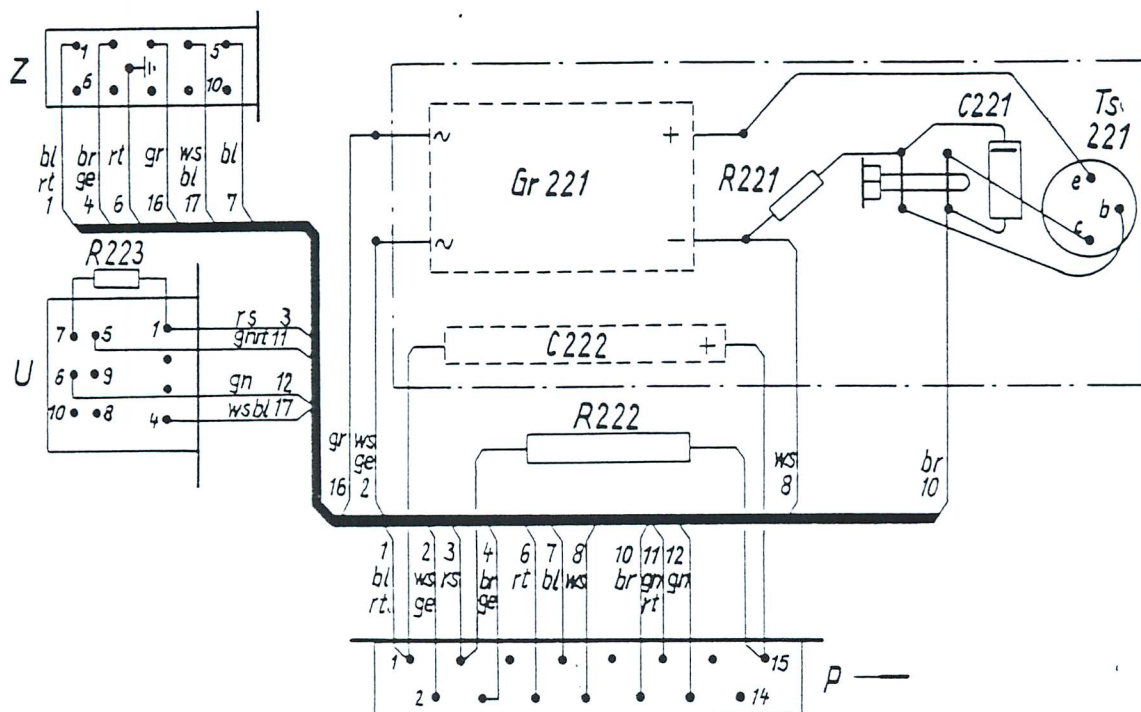


Bild 255

Anschlußfolge am 8poligen Fernmeldeanschlußstecker

Draht(farbe)	an	Steckeranschluß
ws (weiß)		1
br (braun)		2
ge (gelb)		3
gn (grün)		4

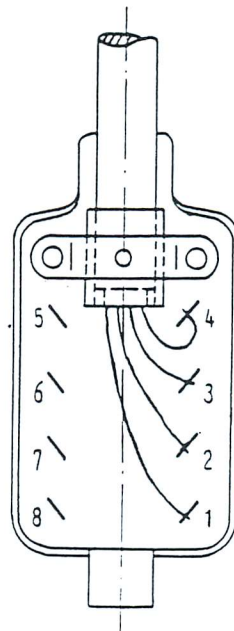
Bild 256

Anschlußfolge an der 20poligen Leitungsbuchse

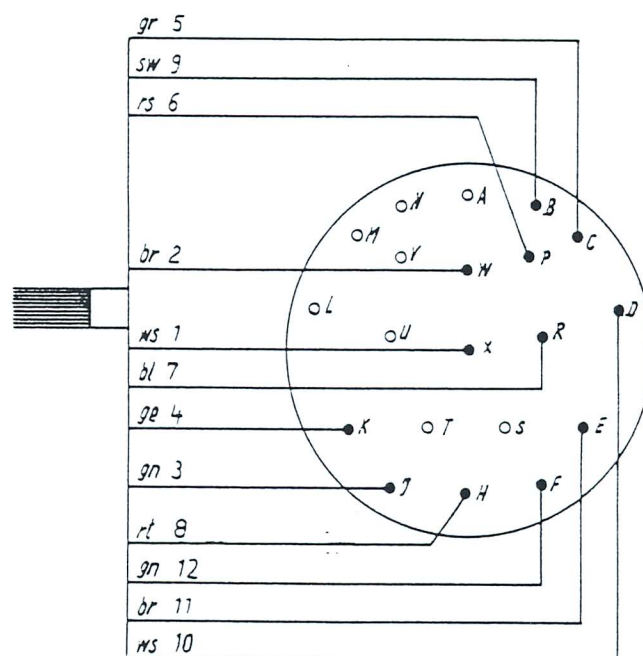
Draht(farbe)	an	Buchsenanschluß
gr5 (grau)		C
sw9 (schwarz)		B
rs6 (rosa)		P
br2 (braun)		W
ws1 (weiß)		X
bl7 (blau)		R
ge4 (gelb)		K
gn3 (grün)		J
rt8 (rot)		H
gn12 (grün)		F
br11 (braun)		E
ws10 (weiß)		D

VS — Nur für den Dienstgebrauch
Restricted

VS — Réserve uniquement pour les besoins du service
VS — Uitsluitend voor Dienstgebruik voorbehouden



255



256